



BOSCH



博世电动工具专业附件 产品目录

2025年1月版

明智之选，值得信赖

博世附件三大系列。
应对复杂工况，满足多样要求。
总有适合你的选择。



博世 EXPERT 专家系列意味着具有优异性能和先进技术，体现了博世对卓越和创新的追求。我们的 EXPERT 专家系列附件可应对各种坚硬的材料和苛刻的应用。

博世 PRO 专业系列提供全面的附件选择，无惧各种任务。PRO 专业系列性能等级中的每款附件专为高效处理特定应用和材料而设计，助您进一步提升效率。

博世完善了产品线，提供具有品质保障的附件，数十年来深受全球用户的信赖。该性能等级的附件旨在助您顺利完成工作。

EXPERT

PRO

博世附件三大系列

我们的产品分为3种性能等级，指引您在我们的庞大产品组合中找到想要的产品。包装颜色和设计清晰醒目地展示了附件的性能等级和关键信息。

EXPERT

性能强劲
无惧挑战

PRO

效能优越
高效作业

品质可靠
值得信赖

优势

优势图标显示了产品的主要优势，您可以轻松判断该附件是否在耐用性、速度或精度方面独具优势。

提升100x*



使用寿命

提升5x*



速度

提升5x*



精确度

提升30%*



安全性

提升4x*



除尘

优势背后的技术

博世技术图标指明所用的先进技术。

硬质合金
技术

几何定心
技术

棱镜陶瓷
技术

金刚石
技术

颗粒控制
技术

顶角定心
技术

表面结构
技术

振动控制
技术

材料图片

清晰图像显示该附件可以处理的材料。



* 博世EXPERT专家系列或PRO专业系列产品对比博世标准产品

目录

▼ 请点击下列产品名称跳转


石工钻孔/破拆	四坑1系电锤钻头 四坑5系电锤钻头 四坑7系电锤钻头 五坑2系电锤钻头 五坑4系电锤钻头 五坑7系电锤钻头 五坑8系电锤钻头 凿子 冲击石工钻头2系 六角柄多功能钻头 六角柄瓷砖钻头 钎焊金刚石瓷砖开孔钻头	1
金属木材钻孔	HSS-Co高速钢含钴麻花钻头 HSS-G高速钢麻花钻头 六角柄木工钻头套装 硬质合金开孔器 双金属多功能开孔器	10
金属打磨切割 木材打磨	不锈钢磨切片 实用系列磨切片 经典系列磨切片 铁轨切割专用片 硬质合金多功能切片 金刚石金属切片 X-LOCK附件 角磨机用千叶砂磨轮 X-LOCK百洁布千叶砂磨轮 背绒砂碟 Prisma陶瓷钢纸砂碟	15
锯条	曲线锯条 马刀锯条	21
铣刀及圆锯片	木工铣刀 装修级硬质合金圆锯片 木工专业型圆锯片 金属型材切割机用切铁圆锯片 畅锐系列多功能圆锯片 充电式工具用圆锯片	25
云石片	云石片 金刚石磨轮	30
批头及电池	螺丝批头 套筒 博世充电式电动工具用电池组	32
其它附件	系统附件及其它 GWS 12V-76角磨机专业附件 手动钉枪及钉子 多功能切割打磨机用附件	34
套装系列	组合套装	40

四坑1系电锤钻头



SDS plus-1 四坑1系钻头，按照博世质量体系进行过严苛测试，确保品质可靠、始终如一。

- ▶ 适用于混凝土、砖墙作业
- ▶ 适用于带SDS plus 四坑夹持系统的所有电锤



四坑1系电锤钻头



直径 (毫米)	工作长度 (毫米)	全长 (毫米)	每包 数量	订货编号
4	50	110	1	2 608 680 257
5	50	110	1	2 608 680 258
5	100	160	1	2 608 680 259
5.5	50	110	1	2 608 680 260
5.5	100	160	1	2 608 680 261
6	50	110	1	2 608 680 262
6	100	160	1	2 608 680 263
6	150	210	1	2 608 680 264
6.5	50	110	1	2 608 680 265
6.5	100	160	1	2 608 680 266
8	50	110	1	2 608 680 269
8	100	160	1	2 608 680 270
8	150	210	1	2 608 680 271
8	200	260	1	2 608 680 272
10	100	160	1	2 608 680 273
10	150	210	1	2 608 680 274
10	200	260	1	2 608 680 275
10	400	460	1	2 608 680 276
12	100	160	1	2 608 680 277
12	150	210	1	2 608 680 278
12	200	260	1	2 608 680 279
12	400	460	1	2 608 680 280

直径 (毫米)	工作长度 (毫米)	全长 (毫米)	每包 数量	订货编号
14	100	160	1	2 608 680 281
14	150	210	1	2 608 680 282
14	200	260	1	2 608 680 283
14	400	460	1	2 608 680 284
16	150	210	1	2 608 680 285
16	250	310	1	2 608 680 286
16	400	460	1	2 608 680 287
18	200	260	1	2 608 680 288
18	400	460	1	2 608 680 289
20	200	260	1	2 608 680 290
20	400	460	1	2 608 680 291
22	200	260	1	2 608 680 292
22	400	460	1	2 608 680 293
25	200	260	1	2 608 680 294
25	400	460	1	2 608 680 295
6	100	160	10	2 608 579 122
8	100	160	10	2 608 579 123
10	100	160	10	2 608 579 124
12	100	160	10	2 608 579 125
6/8/10	100	160	3	2 608 579 118
6/6/8/10/12	100	160	5	2 608 579 120

四坑5系电锤钻头

新

PRO



博世四坑5系电锤钻头适用于混凝土、砖墙以及钢筋混凝土上高效钻孔。

► 适用于带SDS plus 四坑夹持系统的所有电锤

四刃刀头

- ◆ 四刃刀头的设计实现钻头
不卡钢筋、刀头不易崩齿
- ◆ 保证长久的使用寿命

自定心刀尖

- ◆ 便于钻头稳定、
顺畅导入

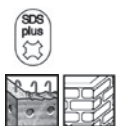
四槽设计

- ◆ 高速钻孔时实现快速
排屑并减少磨损



- ◆ 钻头顶端特别的“转角”设计和
宽短排屑槽两者结合，从而实现
钻头快速排屑和快速钻孔

四坑5系电锤钻头-圆柄




直径 (毫米)	工作长度 (毫米)	全长 (毫米)	每包 数量	订货编号
4	50	110	1	2 608 706 861
5	50	110	1	2 608 706 863
5	100	160	1	2 608 706 864
5.5	50	110	1	2 608 706 869
6	50	110	1	2 608 706 875
6	100	160	1	2 608 706 876
6	150	210	1	2 608 706 877
8	50	110	1	2 608 706 890
8	100	160	1	2 608 706 891
8	150	210	1	2 608 706 892
8	400	460	1	2 608 706 896
10	50	110	1	2 608 706 901
10	100	160	1	2 608 706 902
10	150	210	1	2 608 706 903
10	300	360	1	2 608 706 906
10	400	460	1	2 608 706 907
11	100	160	1	2 608 706 909
12	100	160	1	2 608 706 912
12	150	210	1	2 608 706 913
12	200	260	1	2 608 706 914
12	300	360	1	2 608 706 916
12	400	460	1	2 608 706 917
13	100	160	1	2 608 706 920
14	100	160	1	2 608 706 923
14	150	210	1	2 608 706 924
14	200	260	1	2 608 706 925
14	300	360	1	2 608 706 927

直径 (毫米)	工作长度 (毫米)	全长 (毫米)	每包 数量	订货编号
14	400	460	1	2 608 706 928
15	100	160	1	2 608 706 931
16	150	210	1	2 608 706 934
16	250	310	1	2 608 706 936
16	300	360	1	2 608 706 937
16	400	460	1	2 608 706 938
18	150	200	1	2 608 706 943
18	250	300	1	2 608 706 944
18	400	450	1	2 608 706 945
20	150	200	1	2 608 706 950
20	250	300	1	2 608 706 951
20	400	450	1	2 608 706 952
22	200	250	1	2 608 706 954
22	400	450	1	2 608 706 955
24	200	250	1	2 608 706 957
24	400	450	1	2 608 706 958
25	200	250	1	2 608 706 959
25	400	450	1	2 608 706 960
6	50	110	10	2 608 833 891
6	100	160	10	2 608 833 892
8	50	110	10	2 608 833 898
8	100	160	10	2 608 833 899
10	100	160	10	2 608 833 902
12	100	160	10	2 608 833 905
14	100	160	10	2 608 833 908
16	150	210	10	2 608 833 909
6/8/10	100	160	3	2 608 833 912

四坑7系电锤钻头

EXPERT



SDS plus-7 四坑7系钻头专用于钢筋混凝土钻孔，可钻透钢筋，轻松高效。

锥形自定心刀尖

- ◆ 宜于钻头长驱直入，实现孔径准确

四刃整体硬质合金刀头

- ◆ 针对混凝土和钢筋混凝土钻孔，使用寿命长久
- ◆ 轻松钻透钢筋

锋利的刀刃

- ◆ 每次打孔都能深度穿透混凝土和钢筋混凝土

优化的凹槽设计

- ◆ 持续的高速钻孔

磨损标记

- ◆ 查看指示，实现孔径准确



四坑7系电锤钻头



直径 (毫米)	工作长度 (毫米)	全长 (毫米)	每包 数量	订货编号
3.5	50	115	1	2 608 900 055*
4	50	115	1	2 608 900 057*
5	50	115	1	2 608 900 059*
5	100	165	1	2 608 900 060*
5.5	50	115	1	2 608 900 065*
6	50	115	1	2 608 900 071
6	100	165	1	2 608 900 072
6	150	215	1	2 608 900 073*
6.5	100	165	1	2 608 900 078*
7	100	165	1	2 608 900 084*
8	50	115	1	2 608 900 087
8	100	165	1	2 608 900 088
8	150	215	1	2 608 900 089
8	200	265	1	2 608 900 090*
9	100	165	1	2 608 900 094*
10	100	165	1	2 608 900 097
10	150	215	1	2 608 900 098
10	200	265	1	2 608 900 099*
10	250	315	1	2 608 900 100*
11	100	165	1	2 608 900 105*
12	100	165	1	2 608 900 108
12	150	215	1	2 608 900 109
12	200	265	1	2 608 900 110*
12	250	315	1	2 608 900 111*

直径 (毫米)	工作长度 (毫米)	全长 (毫米)	每包 数量	订货编号
13	100	165	1	2 608 900 116*
14	100	165	1	2 608 900 119
14	150	215	1	2 608 900 120
14	200	265	1	2 608 900 121*
14	250	315	1	2 608 900 122*
14	300	365	1	2 608 900 123*
14	400	465	1	2 608 900 124*
15	100	165	1	2 608 900 127*
16	150	215	1	2 608 900 130
16	200	265	1	2 608 900 131*
16	250	315	1	2 608 900 132*
17	150	215	1	2 608 900 136*
18	200	265	1	2 608 900 138
18	400	450	1	2 608 900 139*
20	200	265	1	2 608 900 142
20	400	450	1	2 608 900 143*
22	200	250	1	2 608 900 146
22	400	450	1	2 608 900 147*
24	400	450	1	2 608 900 150*
25	400	450	1	2 608 900 151*
25	550	600	1	2 608 900 152*
28	400	450	1	2 608 900 154*
30	400	450	1	2 608 900 155*


*预约订货

五坑2系电锤钻头



- ▶ 博世高品质硬质合金刀头
- ▶ 采用自定心刀尖设计
- ▶ 双排屑槽
- ▶ 用于SDS max 五坑夹持系统的电锤

五坑2系电锤钻头



直径 (毫米)	工作长度 (毫米)	全长 (毫米)	每包 数量	订货编号
12	195	340	1	2 608 576 958
14	195	340	1	2 608 576 960
16	195	340	1	2 608 576 962
18	195	340	1	2 608 576 965
18	395	540	1	2 608 576 968
20	195	340	1	2 608 576 969
20	395	540	1	2 608 576 972
22	195	340	1	2 608 576 973
22	395	540	1	2 608 576 976
25	195	340	1	2 608 576 977

直径 (毫米)	工作长度 (毫米)	全长 (毫米)	每包 数量	订货编号
25	395	540	1	2 608 576 980
28	195	340	1	2 608 576 981
28	395	540	1	2 608 576 984
30	190	340	1	2 608 576 985
30	390	540	1	2 608 576 987
32	190	340	1	2 608 576 988
32	390	540	1	2 608 576 990
35	390	540	1	2 608 576 992
40	390	540	1	2 608 576 994

五坑4系电锤钻头 新

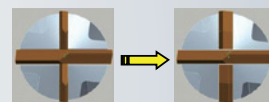
PRO



- ▶ 适用于混凝土（包括钢筋混凝土）钻孔、石材钻孔
- ▶ 用于SDS max 五坑夹持系统的电锤
- ▶ 四刃刀头设计，使用寿命持久，具备很高性价比

刀头配方优化，产品性能提升


- ▶ 加宽了侧刀刃
 - ◆ 提升了侧刀刃的强度
 - ◆ 平衡了主刀头和侧刀刃的受力，提高了使用寿命



- ▶ 降低主刀头的整体高度：
 - ◆ 缩短从刀头到排屑槽的距离，排屑率大为提升
 - ◆ 减轻了集中受力，性能持久



五坑4系电锤钻头




直径 (毫米)	工作长度 (毫米)	全长 (毫米)	每包 数量	订货编号
12	200	340	1	2 608 706 774
12	400	540	1	2 608 706 775
14	200	340	1	2 608 706 776
14	400	540	1	2 608 706 777
16	200	340	1	2 608 706 778
16	400	540	1	2 608 706 779
18	200	340	1	2 608 706 780
18	400	540	1	2 608 706 781
20	200	320	1	2 608 706 783
20	400	520	1	2 608 706 784
22	200	320	1	2 608 706 786
22	400	520	1	2 608 706 787
24	200	320	1	2 608 706 789

直径 (毫米)	工作长度 (毫米)	全长 (毫米)	每包 数量	订货编号
24	380	520	1	2 608 706 790
25	200	320	1	2 608 706 791
25	400	520	1	2 608 706 792
26	400	520	1	2 608 706 794
28	200	320	1	2 608 706 795
28	400	520	1	2 608 706 796
30	200	320	1	2 608 706 798
30	400	520	1	2 608 706 799
32	200	320	1	2 608 706 800
32	400	520	1	2 608 706 801
35	400	520	1	2 608 706 803
38	400	520	1	2 608 706 805
40	400	520	1	2 608 706 806



- ▶ 适用于混凝土和钢筋混凝土、砂石、石材
- ▶ 适用于带SDS max五坑自动夹持系统的电锤
- ▶ 四刃刀头设计，保证严苛工况下超长使用寿命
*直径12mm至15mm的为两刃钻头
- ▶ 可再封式专业包装



五坑7系电锤钻头



直径 (毫米)	工作长度 (毫米)	全长 (毫米)	每包 数量	订货编号
12	200	340	1	2 608 586 738
12	400	540	1	2 608 586 739
14	200	340	1	2 608 586 744
14	400	540	1	2 608 586 745*
15	200	340	1	2 608 586 749*
16	200	340	1	2 608 586 751
16	400	540	1	2 608 586 752
16	800	920	1	2 608 586 754*
18	200	340	1	2 608 586 758
18	400	540	1	2 608 586 759
20	200	320	1	2 608 586 765
20	400	520	1	2 608 586 766
20	800	920	1	2 608 586 768
20	1200	1320	1	2 608 586 769*
22	200	320	1	2 608 586 770*
22	400	520	1	2 608 586 771
22	800	920	1	2 608 586 773
22	1200	1320	1	2 608 586 774*
24	200	320	1	2 608 586 775

直径 (毫米)	工作长度 (毫米)	全长 (毫米)	每包 数量	订货编号
24	400	520	1	2 608 586 776*
25	200	320	1	2 608 586 777
25	400	520	1	2 608 586 778*
25	800	920	1	2 608 586 780
25	1200	1320	1	2 608 586 781*
28	200	320	1	2 608 586 784*
28	400	520	1	2 608 586 785
28	1200	1320	1	2 608 586 788*
30	200	320	1	2 608 586 789*
30	400	520	1	2 608 586 790*
32	200	320	1	2 608 586 791
32	400	520	1	2 608 586 792
32	800	920	1	2 608 586 794*
35	400	520	1	2 608 586 796*
38	400	520	1	2 608 586 800*
40	400	520	1	2 608 586 802*
40	800	920	1	2 608 586 804*
40	1200	1300	1	2 608 586 805*

*预订订货



博世四刃整体硬质合金刀头，满足严苛应用环境的需求。

在钢筋混凝土上钻孔需要极强的专业技能和可靠的设备。全新 SDS max-8X 博世五坑8系钻头专为出色性能匠心打造。在钻孔过程中，博世四刃整体硬质合金刀头设计带给用户强劲耐久的钻孔体验，即使遇到钢筋，依然轻松应对。钢棒和全硬质合金刀头之间的焊接强度高，产品经久耐用。

- ▶ 四刃整体硬质合金刀头
- ▶ 特别适用于钢筋混凝土
- ▶ 适用于带 SDS max 五坑自动夹持系统的电锤

整体硬质合金刀头

- 高品质四刃整体硬质合金刀头，专为严苛工况设计，相比普通两刃或四刃刀头提供超长钻孔寿命，尤其适用于钢筋混凝土钻孔

经久耐用

- 四刃整体硬质合金刀头设计，在钢筋混凝土钻孔中实现产品优良的性能和持久的使用寿命

高耐热抗压性

- 熔焊技术让钻头的钢棒主体和全硬质合金刀头紧密结合，产品经久耐用

稳固、有深度的自定心设计

- 锋利的90°自定心刀尖

严苛的应用环境下，耐久性仍比同类产品高出一倍。

博世SDS max-8X 五坑8系钻头				
博世SDS max-7 五坑7系钻头				
其他同类产品				

博世采用16 x 340mm 五坑钻头进行测试
所有测试基于博世标准测试流程在博世实验室完成

五坑8系电锤钻头



直径 (毫米)	工作长度 (毫米)	全长 (毫米)	每包 数量	订货编号
12	200	340	1	2 608 900 201
12	400	540	1	2 608 900 202
12	600	740	1	2 608 900 203*
12	800	940	1	2 608 900 204*
14	200	340	1	2 608 900 207
14	400	540	1	2 608 900 208
14	600	740	1	2 608 900 209*
14	800	940	1	2 608 900 210*
16	200	340	1	2 608 900 214
16	400	540	1	2 608 900 215
16	600	740	1	2 608 900 216*
16	800	940	1	2 608 900 217
18	200	340	1	2 608 900 221
18	400	540	1	2 608 900 222
18	600	740	1	2 608 900 223*
18	800	940	1	2 608 900 224*
20	200	320	1	2 608 900 228
20	400	520	1	2 608 900 229
20	600	720	1	2 608 900 230*
20	800	920	1	2 608 900 231
22	200	320	1	2 608 900 233

直径 (毫米)	工作长度 (毫米)	全长 (毫米)	每包 数量	订货编号
22	400	520	1	2 608 900 234
22	600	720	1	2 608 900 235*
22	800	920	1	2 608 900 236
24	200	320	1	2 608 900 238
24	400	520	1	2 608 900 239
25	200	320	1	2 608 900 240
25	400	520	1	2 608 900 241
25	600	720	1	2 608 900 242*
25	800	920	1	2 608 900 243
26	200	320	1	2 608 900 245*
26	400	520	1	2 608 900 246*
28	200	320	1	2 608 900 247
28	400	520	1	2 608 900 248
28	600	720	1	2 608 900 249*
28	800	920	1	2 608 900 250*
30	200	320	1	2 608 900 252*
30	400	520	1	2 608 900 253
32	200	320	1	2 608 900 254*
32	400	520	1	2 608 900 255
32	600	720	1	2 608 900 256*
32	800	920	1	2 608 900 257

*预约订货

凿子

博世凿子坚固的柄部，及无障碍的夹头设计，有效延长了其使用寿命。适合装各类四坑、五坑或六角电锤电镐上使用，产品既能满足连续的繁重工作要求，也能实现凿子的快速更换。



凿子

说明	刀头宽度 (毫米)	全长 (毫米)	每包 数量	订货编号
SDS-plus四坑凿子				
PRO 尖凿	-	250	1	2 608 690 549
尖凿	-	250	1	2 608 578 752
尖凿	-	250	10	2 608 578 753
PRO 扁凿	20	250	1	2 608 690 548
扁凿	20	250	1	2 608 578 754
扁凿	20	250	10	2 608 578 755
PRO 开槽凿	22	250	1	2 608 690 578

SDS-max五坑凿子

PRO RTec螺旋尖凿	-	400	1	2 608 690 550
PRO RTec螺旋尖凿	-	400	10	2 608 690 561
PRO Rtec螺旋扁凿	25	400	1	2 608 690 551
PRO 尖凿	-	400	10	2 608 690 552
PRO 扁凿	25	400	10	2 608 690 563
尖凿	-	400	10	2 608 690 231
尖凿	-	600	10	2 608 690 232
扁凿	25	400	10	2 608 690 233
扁凿	25	600	10	2 608 690 234

说明	刀头宽度 (毫米)	全长 (毫米)	每包 数量	订货编号
17mm六角凿子				
六角尖凿	-	280	1	2 608 684 884
六角柄尖凿	-	280	10	2 608 690 356
六角柄扁凿	22	280	10	2 608 690 357

22mm六角凿子 (GSH14C用)

尖凿	-	400	1	2 608 690 620
扁凿	30	400	1	2 608 690 621

28mm六角凿子 (GSH 27用)

尖凿	-	520	1	2 608 690 562
----	---	-----	---	---------------

30mm六角柄(GSH16用)

自磨尖凿	-	400	1	2 608 690 560
------	---	-----	---	---------------

电锤钻头凿子套装——四坑石工应用混合套装 (6支装)

四坑1系钻头: 6/8/12mmx160mm各一支;	2 608 579 300
四坑5系钻头: 10x160mm一支;	
四坑凿子: 250mm尖凿/扁凿各一支	

冲击石工钻头2系



- ▶ 高品质硬质合金两刃刀头，钻孔速度快、寿命长
- ▶ 防打滑三角柄设计，钻孔稳定（4mm及以下为圆柄）
- ▶ 适用于混凝土、砖墙和砂砖

冲击石工钻头2系



直径 (毫米)	工作长度 (毫米)	全长 (毫米)	每包 数量	订货编号
4	40	75	1	2 608 839 753
5	50	85	1	2 608 839 754
5.5	50	85	1	2 608 839 755
6	60	100	1	2 608 839 756
6.5	60	100	1	2 608 839 757
8	80	120	1	2 608 839 759
9	80	120	1	2 608 839 760

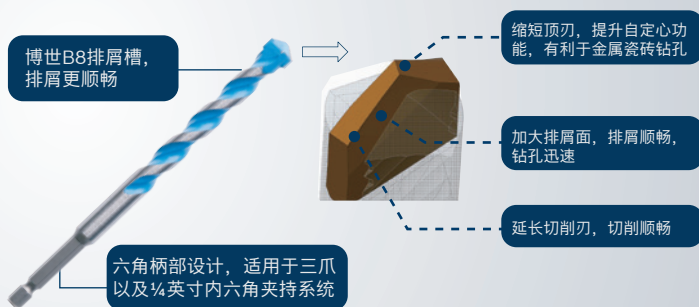
直径 (毫米)	工作长度 (毫米)	全长 (毫米)	每包 数量	订货编号
10	80	120	1	2 608 839 761
12	85	150	1	2 608 839 762
14	85	150	1	2 608 839 763
16	85	150	1	2 608 839 764
4/5/6/8/10	-	-	5	2 608 578 756
3/4/5/6/7/8/9/10	-	-	8	2 608 578 757

六角柄多功能钻头

EXPERT



博世六角柄多功能钻头，一根解决多种钻孔需求。优化的刀头设计，强化了其多功能性：可用于砖墙、混凝土、金属、木材、塑料以及低硬度瓷砖等多种材料。1/4英寸六角柄部的设计让其适配于更多机型。



六角柄多功能钻头



单支装




5支装
2608900585

直径 (毫米)	工作长度 (毫米)	全长 (毫米)	每包 数量	订货编号
3	45	90	1	2 608 900 569
4	45	90	1	2 608 900 570
5	50	100	1	2 608 900 571
5.5	60	100	1	2 608 900 572
6	60	100	1	2 608 900 574
6.5	60	100	1	2 608 900 577


直径 (毫米)	工作长度 (毫米)	全长 (毫米)	每包 数量	订货编号
7	60	100	1	2 608 900 579
8	50	100	1	2 608 900 581
10	90	150	1	2 608 900 582
12	90	150	1	2 608 900 583
4/5/6/6/8	-	-	5	2 608 900 585

六角柄瓷砖钻头

EXPERT



高品质硬质合金刀头，适用于硬瓷砖钻孔作业。六角柄设计，夹持稳定，适配多种机型。



六角柄瓷砖钻头



直径(毫米)	全长(毫米)	每包数量	订货编号
3	90	1	2 608 900 587
4	90	1	2 608 900 588
5	90	1	2 608 900 589
6	90	1	2 608 900 590
7	90	1	2 608 900 591
8	90	1	2 608 900 592
10	90	1	2 608 900 593
12	90	1	2 608 900 594
5/6/8	-	3	2 608 900 595
瓷砖钻头:6/8 石工钻头:6/6/8	瓷砖钻头:90 石工钻头:100	5	2 608 017 598

钎焊金刚石瓷砖开孔钻头


PRO



轻松应对高硬度瓷砖、大理石等材料，经久耐用，无需加水。

- ▶ 高品级金刚石：采用高品级金刚石颗粒，坚固耐磨，可在高硬度瓷砖中高速钻孔。
- ▶ 真空钎焊工艺：在1000度以上的真空中烧结，将金刚石颗粒牢牢固定在基体上，密度高，附着力强，经久耐用。
- ▶ 内置散热蜡条：内置高温蜡有冷却润滑作用，实现无水钻孔作业。

钎焊金刚石瓷砖开孔钻头



直径(毫米)	每包数量	订货编号
6	1	2 608 599 049
8	1	2 608 599 050
10	1	2 608 599 051
12	1	2 608 599 052
6/6/8	3	2 607 011 626
开孔用定位板	1	2 608 901 574

HSS-Co高速钢含钴麻花钻头

PRO



该产品采用M35钢材，含钴5%。钻头磨制成形，使用寿命长，专用于不锈钢薄板打孔。适用于手电钻和台钻，应用范围广泛。

全新设计胶盒装，形象专业，防潮耐用。

(8.0-13.0mm) 5支装

(1.0-7.8mm) 10支装

- ▶ 带产品标签的透明显眼的Quadro-Pack包装
- ▶ 激光打码
- ▶ 产品系列齐全

HSS-Co高速钢含钴麻花钻头(单支装)



直径 (毫米)	工作长度 (毫米)	全长 (毫米)	每包 数量	订货编号
1.0	12	34	1	2 608 585 838
1.5	18	40	1	2 608 585 839
2.0	24	49	1	2 608 585 840
2.5	30	57	1	2 608 585 841
3.0	33	61	1	2 608 585 842
3.2	36	65	1	2 608 585 843
3.3	36	65	1	2 608 585 844
3.5	39	70	1	2 608 585 845
4.0	43	75	1	2 608 585 846
4.1	43	75	1	2 608 585 847
4.2	43	75	1	2 608 585 848
4.5	47	80	1	2 608 585 849
4.8	52	86	1	2 608 585 850
5.0	52	86	1	2 608 585 851
5.1	52	86	1	2 608 585 852
5.2	52	86	1	2 608 585 853
5.5	57	93	1	2 608 585 854

直径 (毫米)	工作长度 (毫米)	全长 (毫米)	每包 数量	订货编号
6.0	57	93	1	2 608 585 855
6.5	63	101	1	2 608 585 856
6.8	69	109	1	2 608 585 857
7.0	69	109	1	2 608 585 858
7.5	69	109	1	2 608 585 859
8.0	75	117	1	2 608 585 860
8.5	75	117	1	2 608 585 861
9.0	81	125	1	2 608 585 862
9.5	81	125	1	2 608 585 863
10.0	87	133	1	2 608 585 864
10.2	87	133	1	2 608 585 865
10.5	87	133	1	2 608 585 866
11.0	94	142	1	2 608 585 867
11.5	94	142	1	2 608 585 868
12.0	101	151	1	2 608 585 869
12.5	101	151	1	2 608 585 870
13.0	101	151	1	2 608 585 871

HSS-Co高速钢含钴麻花钻头(10支装/5支装)



10支装

5支装

直径 (毫米)	工作长度 (毫米)	全长 (毫米)	每包 数量	订货编号
1.0	12	34	10	2 608 585 872
1.5	18	40	10	2 608 585 873
2.0	24	49	10	2 608 585 874
2.5	30	57	10	2 608 585 875
2.8	33	61	10	2 608 588 088
3.0	33	61	10	2 608 585 876
3.2	36	65	10	2 608 585 877
3.3	36	65	10	2 608 585 878
3.4	39	70	10	2 608 588 089
3.5	39	70	10	2 608 585 879
3.6	39	70	10	2 608 588 090
3.7	39	70	10	2 608 588 091
3.8	43	75	10	2 608 588 092
4.0	43	75	10	2 608 585 880
4.1	43	75	10	2 608 585 881
4.2	43	75	10	2 608 585 882
4.3	47	80	10	2 608 588 093
4.4	47	80	10	2 608 588 094
4.5	47	80	10	2 608 585 883
4.8	52	86	10	2 608 585 884
5.0	52	86	10	2 608 585 885
5.1	52	86	10	2 608 585 886
5.2	52	86	10	2 608 585 887
5.3	52	86	10	2 608 588 095
5.5	57	93	10	2 608 585 888

直径 (毫米)	工作长度 (毫米)	全长 (毫米)	每包 数量	订货编号
6.0	57	93	10	2 608 585 889
6.2	63	101	10	2 608 588 096
6.5	63	101	10	2 608 585 890
6.7	63	101	10	2 608 588 097
6.8	69	109	10	2 608 585 891
7.0	69	109	10	2 608 585 892
7.2	69	109	10	2 608 588 098
7.5	69	109	10	2 608 585 893
7.8	75	117	10	2 608 588 099
8.0	75	117	5	2 608 585 894
8.2	75	117	5	2 608 588 100
8.5	75	117	5	2 608 585 895
8.8	81	125	5	2 608 588 101
9.0	81	125	5	2 608 585 896
9.5	81	125	5	2 608 585 897
9.8	87	133	5	2 608 588 102
9.9	87	133	5	2 608 588 103
10.0	87	133	5	2 608 585 898
10.2	87	133	5	2 608 585 899
10.5	87	133	5	2 608 585 900
11.0	94	142	5	2 608 585 901
11.5	94	142	5	2 608 585 902
12.0	101	151	5	2 608 585 903
12.5	101	151	5	2 608 585 904
13.0	101	151	5	2 608 585 905

HSS-G 高速钢麻花钻头

PRO



博世麻花钻头淬火后经磨制成形，在博世的严格质量控制下，每根钻头都满足工业性能和符合安全标准。

外观：本色、光洁、高品质

工艺：按照德国工艺标准 DIN 338 生产直径公差为 h8

自定心：135°双后顶角，自定心性能，打孔不滑动

HSS-G 高速钢麻花钻头(2支装/单支装)



单支装

直径 (毫米)	工作长度 (毫米)	全长 (毫米)	每包 数量	订货编号
1.5	18	40	2	2 608 595 084
2.5	30	57	2	2 608 595 085
3.0	33	61	2	2 608 595 086
3.2	36	65	1	2 608 595 021
3.8	43	75	1	2 608 595 339
4.0	43	75	1	2 608 595 024
4.2	43	75	1	2 608 595 340
4.6	47	80	1	2 608 595 341
5.0	52	86	1	2 608 595 027
5.5	57	93	1	2 608 595 029

直径 (毫米)	工作长度 (毫米)	全长 (毫米)	每包 数量	订货编号
6.0	57	93	1	2 608 595 342
6.5	63	101	1	2 608 595 033
7.0	69	109	1	2 608 595 035
8.0	75	117	1	2 608 595 037
9.5	81	125	1	2 608 595 343
10.0	87	133	1	2 608 595 042
11.0	94	142	1	2 608 595 044
12.0	101	151	1	2 608 595 344
13.0	101	151	1	2 608 595 048

HSS-G 高速钢麻花钻头(10支装/5支装)



10支装

直径 (毫米)	工作长度 (毫米)	全长 (毫米)	每包 数量	订货编号
1.0	12	34	10	2 608 595 049
1.1	14	36	10	2 608 585 467
1.2	16	38	10	2 608 585 468
1.3	16	38	10	2 608 585 469
1.4	18	40	10	2 608 585 470
1.5	18	40	10	2 608 595 050
1.6	20	43	10	2 608 585 471
1.7	20	43	10	2 608 585 472
1.8	22	46	10	2 608 585 473
1.9	22	46	10	2 608 585 474
2.0	24	49	10	2 608 595 051
2.1	24	49	10	2 608 585 475
2.2	27	53	10	2 608 595 052
2.3	27	53	10	2 608 585 476
2.4	30	57	10	2 608 585 477
2.5	30	57	10	2 608 595 053
2.6	30	57	10	2 608 585 478
2.7	33	61	10	2 608 585 479
2.8	33	61	10	2 608 595 054
2.9	33	61	10	2 608 585 480
3.0	33	61	10	2 608 595 055
3.1	36	65	10	2 608 585 481
3.2	36	65	10	2 608 595 056
3.3	36	65	10	2 608 595 057
3.4	39	70	10	2 608 585 482
3.5	39	70	10	2 608 595 058
3.6	39	70	10	2 608 595 332
3.7	39	70	10	2 608 585 483
3.8	43	75	10	2 608 585 484
3.9	43	75	10	2 608 585 485
4.0	43	75	10	2 608 595 059
4.1	43	75	10	2 608 585 486
4.2	43	75	10	2 608 595 060
4.3	47	80	10	2 608 585 487
4.4	47	80	10	2 608 595 333
4.5	47	80	10	2 608 595 061
4.6	47	80	10	2 608 585 488

直径 (毫米)	工作长度 (毫米)	全长 (毫米)	每包 数量	订货编号
4.7	47	80	10	2 608 585 489
4.8	52	86	10	2 608 595 334
4.9	52	86	10	2 608 585 490
5.0	52	86	10	2 608 595 062
5.1	52	86	10	2 608 585 491
5.2	52	86	10	2 608 595 063
5.3	52	86	10	2 608 585 492
5.4	57	93	10	2 608 585 493
5.5	57	93	10	2 608 595 064
5.6	57	93	10	2 608 585 494
5.7	57	93	10	2 608 585 495
5.8	57	93	10	2 608 595 065
5.9	57	93	10	2 608 585 496
6.0	57	93	10	2 608 595 066
6.1	63	101	10	2 608 585 497
6.2	63	101	10	2 608 595 067
6.3	63	101	10	2 608 585 498
6.4	63	101	10	2 608 595 335
6.5	63	101	10	2 608 595 068
6.6	63	101	10	2 608 585 499
6.7	63	101	10	2 608 595 336
6.8	69	109	10	2 608 595 069
6.9	69	109	10	2 608 585 500
7.0	69	109	10	2 608 595 070
7.1	69	109	10	2 608 585 501
7.2	69	109	10	2 608 595 337
7.3	69	109	10	2 608 585 502
7.4	69	109	10	2 608 585 503
7.5	69	109	10	2 608 595 071
7.6	75	117	10	2 608 585 504
7.7	75	117	10	2 608 585 505
7.8	75	117	10	2 608 585 506
7.9	75	117	10	2 608 585 507
8.0	75	117	5	2 608 595 072
8.1	75	117	5	2 608 585 508
8.2	75	117	5	2 608 585 509
8.3	75	117	5	2 608 585 510

HSS-G 高速钢麻花钻头

PRO



5支装

直径 (毫米)	工作长度 (毫米)	全长 (毫米)	每包 数量	订货编号
8.4	75	117	5	2 608 585 511
8.5	75	117	5	2 608 595 073
8.6	81	125	5	2 608 585 512
8.7	81	125	5	2 608 585 513
8.8	81	125	5	2 608 595 074
8.9	81	125	5	2 608 585 514
9.0	81	125	5	2 608 595 075
9.1	81	125	5	2 608 585 515
9.2	81	125	5	2 608 585 516
9.3	81	125	5	2 608 585 517
9.4	81	125	5	2 608 585 518
9.5	81	125	5	2 608 595 076
9.6	87	133	5	2 608 585 519
9.7	87	133	5	2 608 585 520
9.8	87	133	5	2 608 595 338
9.9	87	133	5	2 608 585 521
10.0	87	133	5	2 608 595 077
10.1	87	133	5	2 608 585 522
10.2	87	133	5	2 608 585 523
10.3	87	133	5	2 608 585 524
10.4	87	133	5	2 608 585 525
10.5	87	133	5	2 608 595 078
10.6	87	133	5	2 608 585 526
10.7	94	142	5	2 608 585 527
10.8	94	142	5	2 608 585 528
10.9	94	142	5	2 608 585 529
11.0	94	142	5	2 608 595 079
11.1	94	142	5	2 608 585 530
11.2	94	142	5	2 608 585 531

直径 (毫米)	工作长度 (毫米)	全长 (毫米)	每包 数量	订货编号
11.3	94	142	5	2 608 585 532
11.4	94	142	5	2 608 585 533
11.5	94	142	5	2 608 595 080
11.6	94	142	5	2 608 585 534
11.7	94	142	5	2 608 585 535
11.8	94	142	5	2 608 585 536
11.9	94	142	5	2 608 585 537
12.0	101	151	5	2 608 595 081
12.1	101	151	5	2 608 585 538
12.2	101	151	5	2 608 585 539
12.3	101	151	5	2 608 585 540
12.4	101	151	5	2 608 585 541
12.5	101	151	5	2 608 595 082
12.6	101	151	5	2 608 585 542
12.7	101	151	5	2 608 585 543
12.8	101	151	5	2 608 585 544
12.9	101	151	5	2 608 585 545
13.0	101	151	5	2 608 595 083
14.0	108	160	4	2 608 585 593
15.0	114	169	4	2 608 585 594
16.0	120	178	4	2 608 585 595
2/3/4/5/6	-	-	5	2 607 019 114
1/2/3/4/5/6/ 7/8/9/10	-	-	10	2 607 010 535
1/1.5/2/2.5/ 3/3.5/4/4.5/ 5/5.5/6/6.5/ 7/7.5/8/8.5/ 9/9.5/10	-	-	19	2 608 587 013

新
新

六角柄木工钻头套装

EXPERT



全新设计的自攻型六角柄木工扁钻，适配多种夹持系统，可用于各种硬度的木材快速轻松钻孔。

快速钻孔

◆ 头部自攻螺纹设计便于钻头快速导入，钻孔轻松顺畅

快速排屑

◆ 波浪形扁铲设计可以快速排屑，大大提升了钻孔效率

光洁钻孔

◆ 扁铲两肩的刀尖设计有效减少毛刺，实现光洁钻孔

夹持稳定

◆ 1/4英寸六角柄，夹持更稳定，有利于动力传输，适用更多机型



六角柄木工钻头套装



2608900331

2608900332


2608900333

2608900334

2608900335

2608900336

直径 (毫米)	全长 (毫米)	每包 数量	订货编号
20/22/25	152	3	2 608 900 331
14/16/18/20/22/24	152	6	2 608 900 332
13/16/19/20/22/25	152	6	2 608 900 333
16/18/20/22/25/32+延长杆	152	7	2 608 900 334
12/16/18/20/22/25/28/32	152	8	2 608 900 335
10/12/13/14/16/18/20/22/24/25/28/30/32	152	13	2 608 900 336



适用于厚度3毫米以下不锈钢板、5毫米以下金属板开孔。

- ▶ **硬质合金工艺，经久耐用**
高品质的硬质合金材料造就开孔器长久的使用寿命，出色的焊接工艺防止锯齿断裂
- ▶ **优化齿形设计，钻孔轻松高效**
优化刀齿角度和排屑槽设计，排屑更顺畅；特别的刀齿磨光技术和细齿设计，有效降低切割阻力
- ▶ **阶梯定心钻**
在中心钻打穿材料时避免锯齿遭受直接冲击以保护锯齿
- ▶ **弹簧**
配合阶梯定心钻保护锯齿，并自动弹出切割废料

硬质合金金属开孔器



型号	钻孔直径 (毫米)	包装 方式	每包 数量	订货编号
TM5-14	14	泡壳	1	2 608 901 397
TM5-15	15	泡壳	1	2 608 901 398
TM5-16	16	泡壳	1	2 608 901 399
TM5-17	17	泡壳	1	2 608 901 400
TM5-18	18	泡壳	1	2 608 901 401
TM5-19	19	泡壳	1	2 608 901 402
TM5-20	20	泡壳	1	2 608 901 403
TM5-21	21	泡壳	1	2 608 901 404
TM5-22	22	泡壳	1	2 608 901 405
TM5-23	23	泡壳	1	2 608 901 406
TM5-24	24	泡壳	1	2 608 901 407
TM5-25	25	泡壳	1	2 608 901 408
TM5-27	27	泡壳	1	2 608 901 410
TM5-28	28	泡壳	1	2 608 901 411
TM5-30	30	泡壳	1	2 608 901 413
TM5-32	32	泡壳	1	2 608 901 415
TM5-35	35	泡壳	1	2 608 901 418
TM5-37	37	泡壳	1	2 608 901 420
TM5-38	38	泡壳	1	2 608 901 421

型号	钻孔直径 (毫米)	包装 方式	每包 数量	订货编号
TM5-40	40	泡壳	1	2 608 901 423
TM5-41	41	泡壳	1	2 608 901 424
TM5-44	44	泡壳	1	2 608 901 427
TM5-45	45	泡壳	1	2 608 901 428
TM5-48	48	泡壳	1	2 608 901 431
TM5-50	50	泡壳	1	2 608 901 433
TM5-51	51	泡壳	1	2 608 901 434
TM5-54	54	泡壳	1	2 608 901 437
TM5-55	55	泡壳	1	2 608 901 438
TM5-60	60	泡壳	1	2 608 901 439
TM5-65	65	泡壳	1	2 608 901 442
TM5-70	70	纸盒	1	2 608 901 443
TM5-75	75	纸盒	1	2 608 901 444
TM5-80	80	纸盒	1	2 608 901 445
TM5-90	90	纸盒	1	2 608 901 447
TM5-152	152	纸盒	1	2 608 900 444
导钻	4.35x6x48	泡壳	1	2 608 901 452
弹簧	8.5x20	塑料袋	10	2 608 901 453
螺丝	/	塑料袋	10	2 608 901 454

新

双金属多功能开孔器 新

PRO



适用于复合材料开孔，14-210mm全规格供应

- ▶ **长使用寿命**
使用8%高含钴高速钢，加宽钢条，延长开孔器使用寿命
- ▶ **PC Plus快换系统**
博世PC Plus快换系统，轻轻一按快速更换开孔器/导钻，顺畅排屑
- ▶ **适用于深度切割**
最大切深达44毫米
- ▶ **强劲开孔表现**
全新齿形设计，显著提升开孔速率及稳定性

PC Plus快换系统操作说明



PC Plus多功能开孔器搭配指南



根据机器夹头选择对应快换适配器

根据开孔材料选择对应导钻

选择对应开孔器钻体规格

开孔器套装

产品描述	内容物	订货编号
多功能开孔器 套装51毫米	Φ51毫米多功能开孔器x1 7/16"11毫米六角柄PC Plus快换适配器x1 HSS-G, 7.15x85毫米开孔器导钻x1 Φ21-24毫米转换接头x1 >Φ24毫米转换接头x1	2 608 594 388
多功能开孔器 14件套	Φ20/22/25/32/35/40/44/51/60/64/76毫米 多功能开孔器x11 7/16"11毫米六角柄PC Plus快换适配器x1 HSS-G, 7.15x85毫米开孔器导钻x2	2 608 594 425*

开孔器应用附件

产品描述	订货编号
PC Plus快换系统 7/16" 11 mm六角柄, 配7.15*105mm HSS-G 导钻	2 608 900 527
PC Plus快换系统 8.7 mmSDS Plus柄, 配7.15*85mm HSS-G 导钻	2 608 522 411
开孔器导钻, HSS-G, 7.15x85 mm	2 608 594 254*
开孔器导钻, HSS-G, 7.15x105 mm	2 608 594 259*
开孔器导钻, HSS-Co, 7.15x85 mm	2 608 594 255*
开孔器导钻, HSS-Co, 7.15x105 mm	2 608 900 530*
开孔器导钻, TCT, 7.15x105 mm	2 608 594 260*

*预约订货

开孔器钻体



钻孔直径 (毫米)	每包 数量	订货编号
14	1	2 608 594 364
16	1	2 608 594 365
19	1	2 608 594 367
20	1	2 608 594 368
22	1	2 608 594 370
24	1	2 608 594 371
25	1	2 608 594 372
30	1	2 608 594 375
32	1	2 608 594 376
35	1	2 608 594 378
38	1	2 608 594 380
40	1	2 608 594 381
46	1	2 608 594 385
51	1	2 608 594 387
54	1	2 608 594 390
60	1	2 608 594 394
76	1	2 608 594 402
83	1	2 608 594 404
92	1	2 608 594 407
114	1	2 608 594 414
121	1	2 608 594 415
127	1	2 608 594 416
168	1	2 608 594 420
210	1	2 608 594 422

不锈钢磨切片



博世不锈钢磨切片采用优质磨料，高效作业，铁硫氯含量低于0.1%，适用于核工业的严苛工况，多数产品都通过了OSA认证，高效作业的同时保障用户安全。

不锈钢磨切片



规格	产品描述	外径(毫米)	内径(毫米)	厚度(毫米)	每包数量	订货编号
WA 60 T BF	不锈钢切片	105	16	1.0	1	2 608 603 415
SA 46 T BF	不锈钢切片	105	16	1.2	1	2 608 901 469
AS 60 T INOX BF	进口不锈钢切片	125	22.23	1	1	2 608 600 549
AS 46 T INOX BF	进口不锈钢切片	125	22.23	1.6	1	2 608 600 220
WA 46 T BF	不锈钢切片	150	22.23	1.6	1	2 608 620 685
AS 46 T INOX BF	进口不锈钢切片	180	22.23	2	1	2 608 600 095
WA 24 R BF	不锈钢磨片	100	16	5.8	1	2 608 602 267
AS 30 S INOX BF	进口不锈钢磨片	125	22.23	6.4	1	2 608 602 488
AS 30 S INOX BF	进口不锈钢磨片	180	22.23	7	1	2 608 600 540*

*预约订货

PRO
PRO
PRO
PRO
PRO
PRO
PRO
PRO

实用系列磨切片



博世磨切片，为快捷、高效的切割打磨专业打造。深入的研发、原材料的精挑细选、现代化的生产工艺以及严格的质量控制，确保产品的品质出色。实用系列磨切片，多种规格，满足金属加工全系列应用的需求。

实用系列磨切片



规格	产品描述	外径(毫米)	内径(毫米)	厚度(毫米)	每包数量	订货编号
A 60 T BF	金属切片	100	16	1.2	1	2 608 601 310
A 30 S BF	金属切片	100	16	2.5	1	2 608 601 311
A 46 N BF	金属切片	105	16	1.2	1	2 608 619 404
A 30 S BF	金属切片	125	22.23	3.0	1	2 608 601 312
A 30 S BF	金属切片	150	22.23	3.0	1	2 608 601 313
A 30 S BF	金属切片	180	22.23	3.0	1	2 608 601 314
A 30 S BF	金属切片	230	22.23	3.0	1	2 608 601 315
A 30 S BF	金属切片	350	25.4	3.0	1	2 608 603 688
A 24 P BF	金属磨片	100	16	4.0	1	2 608 601 316
A 24 P BF	金属磨片	100	16	6.0	1	2 608 601 317
A 24 P BF	金属磨片	125	22.23	6.8	1	2 608 601 318
A 24 P BF	金属磨片	150	22.23	6.8	1	2 608 601 319
A 24 P BF	金属磨片	180	22.23	6.8	1	2 608 601 320
A 24 P BF	金属磨片	230	22.23	6.8	1	2 608 601 321

PRO

经典系列磨切片



博世经典系列磨切片，采用高品质氧化铝磨料，强劲的结合剂，以及不同粗细的粒度，在切割或研磨不同材料时，既具有良好的性能表现，又有长久的使用寿命。内层的纤维网增强了产品的安全性，在高效率的工作状态下确保安全作业。产品表面印有详细信息，方便选择和使用。

经典系列磨切片



规格	产品描述	外径(毫米)	内径(毫米)	厚度(毫米)	每包数量	订货编号
A 24 S BF	金属磨片	100	16	6	1	2 608 600 853
A 24 S BF	金属磨片	125	22.23	6.3	1	2 608 600 844
A 24 S BF	金属磨片	150	22.23	6	1	2 608 600 855
A 24 S BF	金属磨片	180	22.23	6.6	1	2 608 600 845
A 24 S BF	金属磨片	230	22.23	6.6	1	2 608 600 846
WA 60 Q BF	金属切片	105	16	1.0	1	2 608 619 405
A 46 T BF	金属切片	100	16	2.0	1	2 608 600 848
A 30 R BF	金属切片	125	22.23	2.8	1	2 608 600 849
A 30 R BF	金属切片	150	22.23	2.8	1	2 608 600 854
A 30 R BF	金属切片	180	22.23	3.3	1	2 608 600 850
A 30 R BF	金属切片	230	22.23	3.3	1	2 608 600 851
A 30 R BF	金属切片	305	25.4	3.0	1	2 608 600 276
A 30 R BF	金属切片	355	25.4	3.3	1	2 608 600 852
A 30 R BF	金属切片	355	25.4	3.2	1	2 608 600 946
A 30 R BF	金属切片	400	32	3.2	1	2 608 603 690

PRO
PRO
PRO
PRO
PRO
PRO
PRO
PRO
PRO
PRO
PRO
PRO
PRO
PRO
PRO

铁轨切割专用片

PRO



博世铁轨切割专用片，针对切割铁轨所需的力度、精确度及速度打造。切割铁轨顺畅、高速且切缝笔直，同时具有出色使用寿命。产品遵循欧洲安全标准 EN12413。

铁轨切割专用片



规格	产品描述	外径(毫米)	内径(毫米)	厚度(毫米)	每包数量	订货编号
A 30 S BF	铁轨切割专用片	355	25.4	4.0	1	2 608 601 339


硬质合金多功能切片

EXPERT

硬质合金多功能切片



产品描述	外径(毫米)	内径(毫米)	每包数量	订货编号
硬质合金刀齿，适用于多种材料切割 (带钉木材，塑料管材，石膏板等)	76	10	1	2 608 901 196
	110	20	1	2 608 901 201
	125	X-Lock接口/22.23	1	2 608 901 193



本品适用于各种金属材质切割，如：不锈钢，铸铁，钢材，铁板，铁管，角铁，铜管等有色金属，真正做到一片通切。以合金钢作为切片基材，采用钎焊技术将坚硬耐磨的金刚石颗粒固定在切片边缘。跟传统砂轮切片相比，具有寿命长久，高效安全，健康环保等优点，是替代传统砂轮切片的理想产品。

- ▶ **寿命：**是传统砂轮切片的30-50倍。（数据来源博世实验室）
- ▶ **安全：**不会发生碎片，不产生树脂等有害化学气味，健康环保。
- ▶ **高效：**省去频繁更换切片的大量时间。

出色的安全性，健康环保

采用金刚石技术，切割过程没有化学气味和多余的料渣粉尘，更加健康环保。即使切片掉落也不会破裂，安全性能出色。

适用多种金属切割

金刚石技术，适用于切割多种金属，包括钢材，铸铁，不锈钢，有色金属等。



长达30-50倍的寿命（数据来自博世实验室）

与传统的砂轮切割片比，金刚石切割片采用钢材片身和金刚石切割刃，有更好的韧性和强度。切割过程中切片不会因磨损变小，切割深度保持不变。

稳定的切割速度

由于不会因磨损变小，切割速度在整个生命周期中保持不变。

金刚石金属切片



外径(毫米)	内径(毫米)	每包数量	订货编号
105	20/16	1	2 608 900 531
125	X-Lock接口/22.23	1	2 608 900 533
180	22.23	1	2 608 900 535
230	22.23	1	2 608 900 536
355	25.4	1	2 608 900 537

X-LOCK附件



博世创新设计！ 革命性角磨机快换接口系统，引领未来的角磨机技术
便捷省力：真正实现无工具换附件，高效快速省力

效率提升：快换系统大大节省时间

安全性：附件固定到时会发出“咔”一声，并有手感反馈，防止附件安装不牢产生安全隐患

全面的工具附件组合：可供选择产品品类众多，满足您的各种需求

X-LOCK附件



品类	产品描述	外径(毫米)	内径(毫米)	厚度(毫米)	每包数量	订货编号	
金属/不锈钢切片	WA 60 T BF	125	X-Lock接口/22.23	1.6	1	2 608 619 363	PRO
金属切片	A 30 S BF	125	X-Lock接口/22.23	2.5	1	2 508 619 782	PRO
金属/不锈钢切片	WA 60 T BF	125	X-Lock接口/22.23	1	1	2 108 619 262	PRO
金属磨片	A 24 P BF	125	X-Lock接口/22.23	6	1	2 608 619 366	PRO
云石片	通用	125	X-Lock接口/22.23	/	1	2 608 900 670	EXPERT
云石片	瓷砖	125	X-Lock接口/22.23	/	1	2 608 615 132	PRO
云石片	瓷砖	125	X-Lock接口/22.23	/	1	2 608 615 138	
云石片	通用	125	X-Lock接口/22.23	/	1	2 608 615 166	PRO
千叶砂磨轮	40目	125	X-Lock接口/22.23	/	1	2 608 619 201	PRO
千叶砂磨轮	60目	125	X-Lock接口/22.23	/	1	2 608 619 202	PRO
千叶砂磨轮	80目	125	X-Lock接口/22.23	/	1	2 608 619 203	PRO
千叶砂磨轮	120目	125	X-Lock接口/22.23	/	1	2 608 619 204	PRO
金刚石金属切割片	适用于各种金属切割	125	X-Lock接口/22.23	/	1	2 608 900 533	EXPERT
硬质合金多功能切割片	适用于多种材料切割 (带钉木材，塑料管材，石膏板等)	125	X-Lock接口/22.23	/	1	2 608 901 193	EXPERT

角磨机用千叶砂磨轮



颗粒类型决定打磨质量，博世千叶砂磨轮的颗粒类型主要有两种：棕刚玉和氧化锆，硬度和强度递增。进口高端型采用氧化锆原料，标准型和实用型采用棕刚玉原料。片数决定耐用性，片数越多，寿命越长。博世千叶砂磨轮配合角磨机，适用于打磨金属，木材，石材等材质。

角磨机用千叶砂磨轮



金属及不锈钢进口高端型



金属及不锈钢进口高端型
X-Lock接口



金属标准型



金属实用型

产品描述	外径(毫米)	内径(毫米)	目数	每包数量	订货编号
金属及不锈钢进口高端型	100	16	40	1	2 608 838 403*
金属及不锈钢进口高端型	100	16	60	1	2 608 838 404*
金属及不锈钢进口高端型	100	16	80	1	2 608 838 405*
金属及不锈钢进口高端型	100	16	120	1	2 608 839 072*
金属及不锈钢进口高端型	125	22.23	40	1	2 608 606 922
金属及不锈钢进口高端型	125	22.23	60	1	2 608 606 923
金属及不锈钢进口高端型	125	22.23	80	1	2 608 606 924
金属及不锈钢进口高端型	180	22.23	40	1	2 608 606 737
金属及不锈钢进口高端型	180	22.23	60	1	2 608 606 738
金属及不锈钢进口高端型	180	22.23	80	1	2 608 606 739
金属及不锈钢进口高端型	125	X-Lock接口/22.23	40	1	2 608 619 201
金属及不锈钢进口高端型	125	X-Lock接口/22.23	60	1	2 608 619 202
金属及不锈钢进口高端型	125	X-Lock接口/22.23	80	1	2 608 619 203
金属及不锈钢进口高端型	125	X-Lock接口/22.23	120	1	2 608 619 204
金属标准型	100	16	40	1	2 608 603 365
金属标准型	100	16	60	1	2 608 603 366
金属标准型	100	16	80	1	2 608 603 367
金属标准型	100	16	120	1	2 608 603 368
金属标准型	125	22.23	40	1	2 608 603 369
金属标准型	125	22.23	60	1	2 608 603 370
金属标准型	125	22.23	80	1	2 608 603 371
金属标准型	125	22.23	120	1	2 608 603 372
金属标准型	180	22.23	40	1	2 608 603 373
金属标准型	180	22.23	60	1	2 608 603 374
金属标准型	180	22.23	80	1	2 608 603 375
金属标准型	180	22.23	120	1	2 608 603 376
金属实用型	100	16	40	1	2 608 601 671
金属实用型	100	16	60	1	2 608 601 672
金属实用型	100	16	80	1	2 608 601 673
金属实用型	100	16	120	1	2 608 601 674
金属实用型	125	22.23	40	1	2 608 601 696
金属实用型	125	22.23	60	1	2 608 601 697
金属实用型	125	22.23	80	1	2 608 601 698
金属实用型	125	22.23	120	1	2 608 601 699
金属实用型	180	22.23	40	1	2 608 601 700
金属实用型	180	22.23	60	1	2 608 601 701
金属实用型	180	22.23	80	1	2 608 601 702
金属实用型	180	22.23	120	1	2 608 601 703

*进口卷料，中国分切

X-LOCK百洁布千叶砂磨轮

EXPERT



- ▶ 优选棕刚玉磨料，使用寿命长久，打磨高效。
- ▶ 创新性的生产工艺，即使高温使用中，也确保稳定耐久。
- ▶ 相比传统的打磨产品，3D植砂的特殊结构使得表面打磨效果上乘，线纹均匀细腻，让后续拉丝或喷涂工艺更加高效优质。

X-LOCK 百洁布千叶砂磨轮



产品描述	直径(毫米)	孔径(毫米)	目数	每包数量	订货编号
X-LOCK N475 百洁布千叶砂磨轮	125	22.23	粗	1	2 608 901 473
X-LOCK N475 百洁布千叶砂磨轮	125	22.23	中	1	2 608 901 474
X-LOCK N475 百洁布千叶砂磨轮	125	22.23	细	1	2 608 901 475

背绒砂碟



博世背绒砂碟应用广泛，可在金属、木材、漆面、塑料上进行各种精磨作业。

- ▶ 金属打磨系列采用高强度背基材质，抗撕性强，寿命长久，打磨效果细腻一致。
- ▶ 木材打磨系列有防堵涂层，不易堵塞，可在木材、油漆、涂层、塑料等材料上进行打磨。
- ▶ 多功能打磨系列干湿两用，适合打磨木材，漆面和涂层，塑料等各类复合材料，特殊网状结构可以快速排尘，无需对孔安装。

背绒砂碟



E466-8孔



C411-8孔



C411-6孔



M480

产品描述	直径(毫米)	孔数	目数	每包数量	订货编号
E466-金属打磨	125	8孔	40	50	2 608 841 640
E466-金属打磨	125	8孔	60	50	2 608 841 641
E466-金属打磨	125	8孔	80	50	2 608 841 642
E466-金属打磨	125	8孔	120	50	2 608 841 643
E466-金属打磨	125	8孔	180	50	2 608 841 644
E466-金属打磨	125	8孔	240	50	2 608 841 645
E466-金属打磨	125	8孔	320	50	2 608 841 646
C411-木材打磨	125	8孔	60	1	2 608 608 T64
C411-木材打磨	125	8孔	80	1	2 608 608 T65
C411-木材打磨	125	8孔	120	1	2 608 608 T67
C411-木材打磨	125	8孔	180	1	2 608 608 T69
C411-木材打磨	125	8孔	240	1	2 608 608 T71
C411-木材打磨	125	8孔	280	1	2 608 608 T72
C411-木材打磨	125	8孔	320	1	2 608 608 T73
C411-木材打磨	150	6孔	120	1	2 608 608 S89
M480网格砂套装	125	/	80目x2片, 120目x2片 180目x2片, 保护垫x1片	7	2 608 901 202
M480网格砂套装	150	/	80目x2片, 120目x2片 180目x2片, 保护垫x1片	7	2 608 901 203

PRO

PRO

PRO

PRO

PRO

PRO

PRO

PRO

EXPERT

EXPERT



- ▶ 博世Prisma陶瓷钢纸砂碟系列，适用于不锈钢和碳钢等各类金属的专业打磨。
- ▶ 得益于先进的Prisma技术，可同时兼顾快速磨削和长久使用寿命。
- ▶ 尤其在不锈钢等超硬金属材料上，性能优势明显，打磨质量优异。
- ▶ 另外，R782钢纸砂碟也适用于X-LOCK角磨机，快换附件只需轻轻一扣。

最高4x的磨削效率

- ◆ Prisma陶瓷磨料技术，通过对陶瓷形状和硬度的强化，与普通陶瓷磨料相比，磨削效率提升最高达到+80%；与普通棕刚玉磨料相比，最高达到4倍速度。

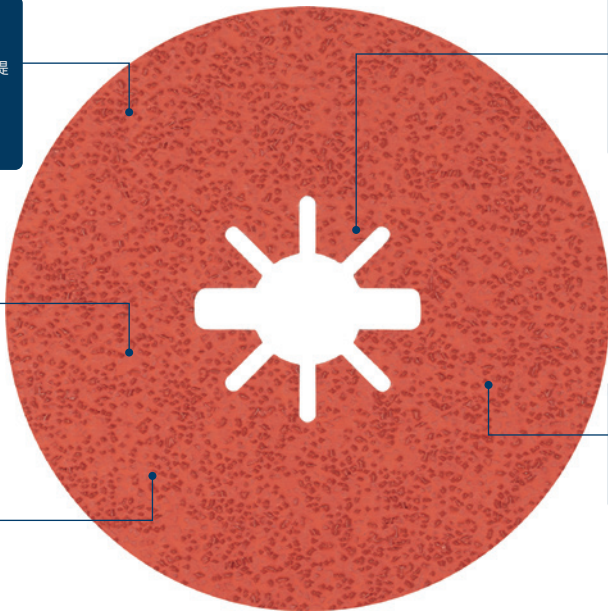
*博世实验室测试数据，与博世同类产品比较

打磨效果优质

- ◆ 独特的Prisma技术，优化陶瓷磨料的自锐性，打磨效果稳定高效。

无变形

- ◆ 特殊的定型生产工艺，防止产品受潮卷曲变形。在装机和使用时可以更好地与背板贴合。



快换接口（通用）




- ◆ 适配X-LOCK角磨机，X-LOCK快换系统接口（125mm直径）让附件更换轻松便捷，只需轻轻一扣，秒换附件。

*需配合2608601715X-LOCK专用背板
*普通角磨机配2608601784背板

专业不锈钢打磨设计

- ◆ 增加Cooling Aid散热涂层，极大减少因过热打磨产生的发黑。另外，全系列覆盖36+到120+粒度，不锈钢表面从粗到细打磨需求均可满足。



Prisma陶瓷钢纸砂碟

产品描述	直径(毫米)	目数	每包数量	订货编号
X-LOCK Prisma R782 陶瓷钢纸砂碟	125	36	5	2 608 621 808
X-LOCK Prisma R782 陶瓷钢纸砂碟	125	60	5	2 608 621 809
X-LOCK Prisma R782 陶瓷钢纸砂碟	125	80	5	2 608 621 810
X-LOCK Prisma R782 陶瓷钢纸砂碟	125	120	5	2 608 621 811
X-LOCK Prisma R782 陶瓷钢纸砂碟	125	36	25	2 608 621 824
X-LOCK Prisma R782 陶瓷钢纸砂碟	125	60	25	2 608 621 825
X-LOCK Prisma R782 陶瓷钢纸砂碟	125	80	25	2 608 621 826
X-LOCK Prisma R782 陶瓷钢纸砂碟	125	120	25	2 608 621 827
Prisma R782 陶瓷钢纸砂碟	100	36	25	2 608 621 816*
Prisma R782 陶瓷钢纸砂碟	100	60	25	2 608 621 817*
Prisma R782 陶瓷钢纸砂碟	100	80	25	2 608 621 818*
Prisma R782 陶瓷钢纸砂碟	100	120	25	2 608 621 819*
Prisma R782 陶瓷钢纸砂碟	180	36	25	2 608 621 828*
Prisma R782 陶瓷钢纸砂碟	180	60	25	2 608 621 829*
Prisma R782 陶瓷钢纸砂碟	180	80	25	2 608 621 830*
Prisma R782 陶瓷钢纸砂碟	180	120	25	2 608 621 831*
X-LOCK钢纸砂碟背板(中硬)	125	/	1	2 608 601 715
M10钢纸砂碟背板	100	/	1	2 608 601 046
M14钢纸砂碟背板(硬)	125	/	1	2 608 601 784*
M14钢纸砂碟背板(软)	125	/	1	1 608 601 033
M14钢纸砂碟背板(软)	180	/	1	2 608 601 209*

*预约订货

曲线锯条



博世在各专业领域提供快速流畅的切割体验。博世曲线锯条，针对不同应用环境的要求，提供各类直线切割、曲线切割和光洁切割服务。不论是用于木材、塑料、铝材或不锈钢，博世均有合适的曲线锯条。

五种不同颜色确保您做正确选择

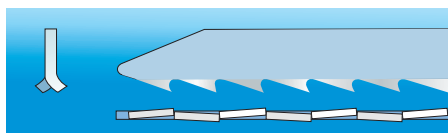
蓝色柄	
用于金属材料的切割	
白色柄	
用于带金属木材的切割	
灰色柄	
用于木材的切割	
黑色柄	
用于特殊材料如陶瓷, 玻璃纤维等材料的切割	
红色柄	
用于塑料的切割	

博世曲线锯条用五种颜色来区分, 在锯柄和包装上均有印制, 可方便选择适合的锯条。另外, 产品性能等级, 适用材质及产品特性也有明确标注, 例如“Expert Hardwood 2-side clean”是指专家级木材双面光洁切割; “Pro Multi Material thick and thin”指专业级中薄厚度复合材料切割; “Pro Plastic PMMA clean”指专业级 PMMA 材质光洁切割。

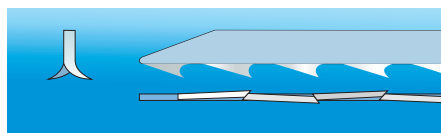
将颜色和产品型号印制在柄部, 方便使用后仍能辨认出锯条, 且更容易再次购买同款型号。



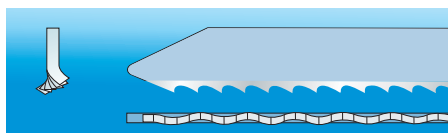
进取型锯齿增加锯齿的斜度, 提高工作效率



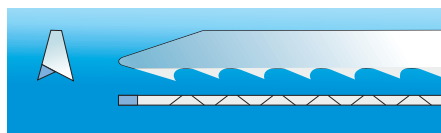
- ▶ Milled and side set teeth 铣制侧齿
切割软硬木、铝合金、非铁硬材



- ▶ Ground and side set teeth 磨制侧齿
快速切割软硬木、塑料



- ▶ Milled and wavy set teeth 铣制波浪型锯齿
切割软铁、钢、铝合金、非铁硬材



- ▶ Ground and taper-ground teeth 磨制锯齿
精细切割软硬木以及塑料

曲线锯条

木材



型号	切割模式	工作长度(毫米)	齿距(毫米)	每包数量	订货编号
T308BF	硬木 (超光洁切割)	91	2.0	3	2 608 900 543
T308B	木材 (超光洁切割)	91	2.2	5	2 608 900 551
T144DF	硬木 (快速切割)	74	4.0	5	4 608 634 567
T144DP	软木 (精确切割)	74	4.0	5	4 608 633 A35
T101BF	硬木 (光洁切割)	74	2.5	5	2 608 634 234
T101AIF	硬木 (光洁切割)	74	1.6	5	1 608 634 897
T101AOF	硬木 (光洁切割)	57	1.4	5	1 608 634 233
T144D	软木 (快速切割)	74	4.0	5	4 608 630 040
T144D	软木 (快速切割)	74	4.0	25	4 608 633 625
T144D	软木 (快速切割)	74	4.0	100	4 608 637 880
T244D	软木 (快速切割)	74	4.0	5	4 608 630 058
T244D	软木 (快速切割)	74	4.0	100	4 608 637 881
T344D	软木 (快速切割)	126	4.0	5	4 608 633 A34
T101B	软木 (光洁切割)	75	2.5	5	2 608 630 030
T101D	软木 (光洁切割)	75	4.0	5	4 608 630 032
T301CD	软木 (光洁切割)	91	3.0	5	3 608 637 590
T234X	软木 (进取型)	91	3.0	5	3 608 633 528
T111C	软木 (经济效益型)	74	3.0	5	3 608 630 033
T119BO	软木 (经济效益型)	57	2.0	5	2 608 630 310

EXPERT

EXPERT

PRO

PRO

PRO

PRO

PRO

金属



型号	切割模式	工作长度(毫米)	齿距(毫米)	每包数量	订货编号
T118AHM	金属 (不锈钢切割)	57	1.1	3	2 608 900 561
T118EHM	金属 (不锈钢切割)	57	1.4	3	2 608 900 562
T118GFS	金属 (不锈钢切割)	67	0.8	5	2 608 636 496
T118EFS	金属 (不锈钢切割)	67	1.4	5	2 608 636 497
T123XF	金属 (进取型)	74	1.2-2.6	5	2 608 638 473
T121AFC	金属 (中厚金属切割)	76	1.2	5	2 608 655 106
T121BFC	金属 (厚金属切割)	76	2.0	5	2 608 655 110
T321AF	金属 (快速切割)	106	1.2	5	2 608 636 705
T321BF	金属 (快速切割)	106	2.0	5	2 608 636 707
T127D	金属 (铝材切割)	74	3.0	5	2 608 631 017
T127D	金属 (铝材切割)	74	3.0	100	2 608 631 966
T227D	金属 (铝材切割)	74	3.0	5	2 608 631 030
T118G	金属 (经济效益型)	66	0.7	5	2 608 631 012
T118A	金属 (经济效益型)	66	1.2	5	2 608 631 013
T118A	金属 (经济效益型)	66	1.2	25	2 608 638 470
T118A	金属 (经济效益型)	66	1.2	100	2 608 631 964
T118B	金属 (经济效益型)	66	2.0	5	2 608 631 014

EXPERT

EXPERT

PRO

PRO

PRO

PRO

PRO

PRO

PRO

PRO

PRO

PRO

塑料



博世塑料专用曲线锯条，不易崩边，不易粘齿，切口光洁，广泛适用于PP、PE、PVC、PMMA等塑料材料切割

型号	切割模式	工作长度(毫米)	齿距(毫米)	每包数量	订货编号
T108BHM	碳纤维材料 (光洁切割)	92	2.2	3	2 608 900 565
T301CHM	实体面材 (光洁切割)	117	3.3	3	3 608 900 566
T102D	PP塑料 (光洁切割)	74	4.0	5	4 608 667 444
T102H	PVC塑料 (光洁切割)	74	2.3	5	2 608 667 446
T302H	PVC塑料 (光洁切割)	106	2.3	5	2 608 667 448
T102BF	PMMA亚克力 (光洁切割)	76	1.8	5	1 608 636 781
T101A	PC塑料 (光洁切割)	74	2.0	5	2 608 631 010

EXPERT

EXPERT

PRO

PRO

PRO

PRO

PRO

特殊材料



型号	切割模式	工作长度(毫米)	齿距(毫米)	每包数量	订货编号
T141HM	特殊材料 (人造石、纤维及水泥等)	74	4.3	3	2 608 900 563
T130RF	陶瓷	57	30 (目数)	3	2 608 633 104

EXPERT

PRO

马刀锯条



选择合适的马刀锯条，很大程度上决定了切割表现。博世马刀锯条，针对不同应用材料，标明四种颜色，便于选择和使用：

- ▶ 蓝色用于切割金属
- ▶ 白色用于切割带金属的木材
- ▶ 灰色用于切割木材
- ▶ 黑色用于切割特殊材料(石膏板、不锈钢板、砖头和金属管材等)

木材



型号	款型	锯条材质	全长(毫米)	齿距(毫米)	每包数量	订货编号
S644D	木材 (光洁款)	高碳钢	150	4.0	5	2 608 650 673
S1531L	生木 (快速款)	高碳钢	240	5.0	5	2 608 650 676
S2345X	木材 (光洁款)	高碳钢	200	2.5-4.3	5	2 608 654 404

复合材料




型号	款型	锯条材质	全长(毫米)	齿距(毫米)	每包数量	订货编号
S1132VFR	托盘维修款	双金属	225	1.8-2.6	5	2 608 659 006
S611DF	门窗破拆款	双金属	150	4.3	5	2 608 656 258
S610VF	破拆款	双金属	150	3.2-5.1	5	2 608 657 608
S1411DF	破拆款	双金属	300	4.3	5	2 608 654 763
S1411DF	破拆款	双金属	300	4.3	25	2 608 657 562
S1222VF	柔韧款	双金属	300	1.8-2.6	5	2 608 656 022
S3456XF	通用款	双金属	200	2.1-4.3	5	2 608 654 406

金属



型号	款型	锯条材质	全长(毫米)	厚度(毫米)	齿距(毫米)	每包数量	订货编号
S925VF	通用 (破拆款)	双金属	150	1.25	1.8-2.6	5	2 608 657 407
S1125VF	通用 (破拆款)	双金属	225	1.25	1.8-2.6	5	2 608 657 408
S1225VF	通用 (破拆款)	双金属	300	1.25	1.8-2.6	5	2 608 657 409
S930CF	厚金属 (破拆款)	双金属	150	1.6	2.5+3.2	5	2 608 657 527
S1130CF	厚金属 (破拆款)	双金属	225	1.6	2.5+3.2	5	2 608 657 528
S937BEF	中厚金属 (精准款)	双金属	152.5	1.1	1.4+1.6+1.8	5	2 608 658 991
S1137BEF	中厚金属 (精准款)	双金属	225	1.1	1.4+1.6+1.8	5	2 608 658 994
S937HBF	厚金属 (精准款)	双金属	150	1.1	1.8+2.1+2.5	5	2 608 658 997
S1137HBF	厚金属 (精准款)	双金属	225	1.1	1.8+2.1+2.5	5	2 608 658 998
S123XF	通用 (常规款)	双金属	150	0.9	1.4-3.4	5	2 608 654 402
S922BF	中厚金属 (柔韧款)	双金属	150	0.9	1.8	5	2 608 656 014
S922BF	中厚金属 (柔韧款)	双金属	150	0.9	1.8	25	2 608 657 550
S922EF	薄金属 (柔韧款)	双金属	150	0.9	1.4	5	2 608 656 015
S922EF	薄金属 (柔韧款)	双金属	150	0.9	1.4	25	2 608 657 551
S1122BF	中厚金属 (柔韧款)	双金属	225	0.9	1.8	5	2 608 656 019
S1122BF	中厚金属 (柔韧款)	双金属	225	0.9	1.8	25	2 608 657 552
S1122EF	薄金属 (柔韧款)	双金属	225	0.9	1.4	5	2 608 656 020
S1122EF	薄金属 (柔韧款)	双金属	225	0.9	1.4	25	2 608 657 553

轻型充电式马刀锯专用锯条



型号	款型	锯条材质	全长(毫米)	齿距(毫米)	每包数量	订货编号
S522BF	轻型充电式马刀锯专用锯条 - 金属	双金属	100	1.8	5	2 608 656 011
S522EF	轻型充电式马刀锯专用锯条 - 金属	双金属	100	1.4	5	2 608 656 012
S511DF	轻型充电式马刀锯专用锯条 - 带金属木材	双金属	100	4.3	5	2 608 657 723
S628DF	轻型充电式马刀锯专用锯条 - 石膏板	双金属	150	4.2	5	2 608 656 263

硬质合金马刀锯条

CARBIDE TECHNOLOGY

EXPERT

硬质合金马刀锯条，为高强度切割应用提供优良解决方案！




硬质合金马刀锯条

型号	款型	锯齿材质	尺寸(毫米)	齿距(毫米)	材料厚度(毫米)	每包数量	订货编号
S955CHC	厚金属（常规款）	硬质合金	150x25x1.25	3.0	<100	1	2 608 900 365
S1155CHC	厚金属（常规款）	硬质合金	225x25x1.25	3.0	<175	1	2 608 900 368
S922EHM	薄金属（常规款）	硬质合金	150x19x1.0	1.4	<100	1	2 608 900 360
S1022EHM	薄金属（常规款）	硬质合金	200x19x1.0	1.4	<150	1	2 608 900 363
S957CHM	汽车破拆款	硬质合金	150x20x1.35	3.0	<175	1	2 608 900 378
S1157CHM	汽车破拆款	硬质合金	225x20x1.35	3.0	<175	1	2 608 900 380
S1156XHM	复合材料（通用款）	硬质合金	225x25x1.25	3-4	<175	1	2 608 900 391
S1256XHM	复合材料（通用款）	硬质合金	300x25x1.25	3-4	<175	1	2 608 900 394
S1243HM	空气砖（常规款）	硬质合金	300x50x1.5	12.7	<250	1	2 608 900 417
S2243HM	空气砖（常规款）	硬质合金	455x50x1.5	12.7	<405	1	2 608 900 418
S1141HM	加气混凝土（常规款）	硬质合金	225x19x1.25	8.5	<175	1	2 608 900 408
S2041HM	加气混凝土（常规款）	硬质合金	400x22x1.5	12.7	<350	1	2 608 900 413
S641HM	石膏板（常规款）	硬质合金	150x19x1.25	4.3	<100	1	2 608 900 407
S1750RD	水泥铸铁（常规款）	金刚石	250x19x1.25	50目	<200	1	2 608 900 383

软质材料切割马刀锯条

革新产品：专用于软质材料，切割锋利、平滑、不费力



软质材料切割马刀锯条

型号	特性	锯齿材质	尺寸(毫米)	材料厚度(毫米)	每包数量	订货编号
S713AW	软质材料切割光洁型	高碳钢	150x19x1.0	<100	2	2 608 635 521
S1213AWP	软质材料切割精准型	高碳钢	300x22x1.5	<250	2	2 608 635 528
S2013AWP	软质材料切割精准型	高碳钢	400x45x1.5	<300	1	2 608 635 529

PRO
PRO

马刀锯条套装

多种材料，一套解决方案

 2607010902	 2607010906	型号	锯条材质	齿间距 (毫米)	长x宽x厚(毫米)	适合切割材料厚度或直径	每包 数量	订货编号
		S922EF	双金属	1.4	150x19x0.9	1.5-4mm金属板材，100mm以内型材	5	2 607 010 902
		S922BF	双金属	1.8	150x19x0.9	3-8mm金属板材，100mm以内型材	5	
		S922HF	双金属	2.5	150x19x0.9	3-12mm金属板材，100mm以内型材	5	
		S644D	高碳钢	4.3	150x19x1.25	100mm以内木材	5	
 2607010996	 2608438156	S1122EF	双金属	1.4	225x19x0.9	1.5-4mm金属板材，175mm以内型材	5	2 607 010 996
		S1122BF	双金属	1.8	225x19x0.9	3-8mm金属板材，175mm以内型材	5	
		S1222VF	双金属	1.8-2.6	300x19x0.9	3-10mm带钉木材，250mm以内木材	5	
		S1617K	高碳钢	8.5	300x19x1.25	20-250mm木材	5	
		S922EF	双金属	1.4	150x19x0.9	1.5-4mm金属板材，100mm以内型材	1	2 607 010 906
S922BF		双金属	1.8	150x19x0.9	3-8mm金属板材，100mm以内型材	2		
S1122EF		双金属	1.4	225x19x0.9	1.5-4mm金属板材，175mm以内型材	1		
S1122BF		双金属	1.8	225x19x0.9	3-8mm金属板材，175mm以内型材	1		
S1122VF		双金属	1.8-2.6	225x19x0.9	3-10mm带钉木材，175mm以内木材	1		
收纳盒		-	-	350x100x45	-	1	2 608 438 156	



木工铣刀

PRO



锋利快速 切割精准

博世木工铣刀规格丰富，应用广泛，涵盖开槽、修边等各种木工经典应用。采用高质量硬质合金刀齿，锋利快速，切割精准，寿命长久，是木材加工厂，家具厂，装修工人等的理想选择。



品名	柄部直径	刀刃直径	工作长度	数量	订货编号
直刀	1/4英寸	1/8英寸	19/64英寸	1	2 608 628 427
直刀	1/4英寸	3/16英寸	31/64英寸	1	2 608 628 428
直刀	1/4英寸	1/4英寸	5/8英寸	1	2 608 628 411
直刀	1/4英寸	5/16英寸	49/64英寸	1	2 608 628 429
直刀	1/4英寸	3/8英寸	49/64英寸	1	2 608 628 412
直刀	1/4英寸	1/2英寸	49/64英寸	1	2 608 628 413
直刀	1/4英寸	3/4英寸	49/64英寸	1	2 608 628 414
修边刀	1/4英寸	1/4英寸	21/32英寸	1	2 608 628 635
修边刀	1/4英寸	3/8英寸	17/32英寸	1	2 608 628 636
修边刀	1/4英寸	1/2英寸	1/2英寸	1	2 608 628 637
木工铣刀6件直刀套装	1/4英寸	-	-	6	2 607 017 467
木工铣刀修边刀6件套装	1/4英寸	-	-	6	2 607 017 470
木工铣刀15件套装	1/4英寸	-	-	15	2 607 017 473
木工铣刀30件套装	1/4英寸	-	-	30	2 607 017 476

装修级硬质合金圆锯片



平稳畅快 无往不利

- ▶ 锯耐用：高品质硬质合金刀头，经久耐用
- ▶ 锯轻松：优化刀齿设计，入刀轻松顺畅
- ▶ 锯光洁：刀头面面精磨，切面光洁平整

木用锯片

切割快速

- ◆ 窄齿设计，入刀顺畅，切割快速

寿命长久

- ◆ 高品质硬质合金刀头，锯片经久耐用；4寸片刀头硬度升级

切割光滑平整

- ◆ 优化刀齿设计，面面精磨，切割光滑平整

4寸新增冷却孔和膨胀槽

- ◆ 有效散热，避免烧灼以及刀头脱落

铝用锯片

寿命长久

- ◆ 高品质的硬质合金刀头和优化的齿形齿槽设计，有效减少堵铝，寿命长久

稳定切割

- ◆ 优质钢材基体，有效减少摆幅，让切割更稳定

光洁切割

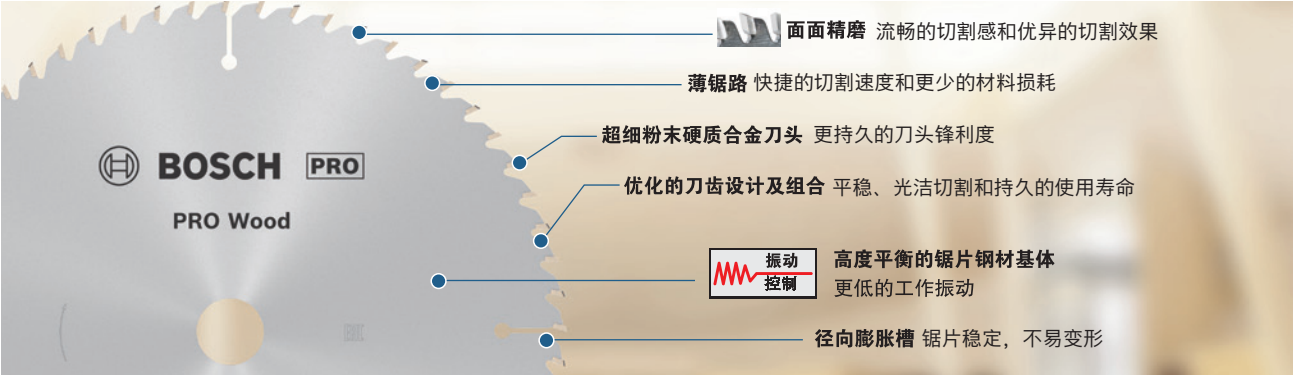
- ◆ 刀头面面精磨，切割光滑平整

装修级硬质合金圆锯片

切割材料	齿数	齿形	齿宽(毫米)	直径(毫米)	孔径(毫米)	变径圈(毫米)	厚度(毫米)	数量	订货编号
木材	30	交错齿	1.6	110	20	无	1.1	1	2 608 839 389
木材	40	交错齿	1.6	110	20	无	1.1	1	2 608 839 390
木材	40	交错齿	1.8	180	25.4	20	1.2	1	2 608 839 728
木材	60	交错齿	1.8	180	25.4	20	1.2	1	2 608 839 729
木材	60	交错齿	2.4	230	25.4	20	1.8	1	2 608 839 730
木材	80	交错齿	2.4	230	25.4	20	1.8	1	2 608 839 731
木材	80	交错齿	3.0	250	25.4	20	2.0	1	2 608 839 732
木材	100	交错齿	3.0	250	25.4	20	2.0	1	2 608 839 733
木材	120	交错齿	3.0	250	25.4	20	2.0	1	2 608 839 734
铝	100	梯平齿	3.0	250	25.4	20	2.2	1	2 608 839 735
铝	120	梯平齿	3.0	250	25.4	20	2.2	1	2 608 839 736
铝	120	梯平齿	3.2	300	30	25.4	2.2	1	2 608 839 737



锯齿的优化设计、优质的材料和严格的质量管理，造就了博世圆锯片的优异性能。博世木工专业型圆锯片，可实现快速、光洁切割，方便易用以及具有长久使用寿命。可应用于大部分的手持和台式圆锯。



木工专业型圆锯片

切割材料	齿数	齿形	齿宽(毫米)	直径(毫米)	孔径(毫米)	变径圈(毫米)	厚度(毫米)	数量	订货编号
木材	40	左右齿	1.8	110	20	-	1.0	1	2 608 644 190
木材	40	左右齿	2.0	100	20	16	1.4	1	2 608 642 967
木材	40	左右齿	2.0	160	25.4	20/19/16/5/8"	1.4	1	2 608 642 971
木材	60	左右齿	2.0	160	25.4	20/19/16/5/8"	1.4	1	2 608 642 972
木材	40	左右齿	1.6	184	20	16/5/8"	1.1	1	2 608 643 048
木材	40	左右齿	2.0	184	25.4	20/19/16/5/8"	1.4	1	2 608 642 984
木材	60	左右齿	2.0	184	25.4	20/19/16/5/8"	1.4	1	2 608 642 985
木材	40	左右齿	2.2	235	30	1" /25	1.5	1	2 608 642 999
木材	60	左右齿	2.2	235	30	1" /25	1.5	1	2 608 643 000
木材	40	左右齿	2.5	254	25.4	20/16/5/8"	1.8	1	2 608 643 001
木材	60	左右齿	2.5	254	25.4	20/16/5/8"	1.8	1	2 608 643 002
木材	100	左右齿	2.5	254	30	1" /25	1.8	1	2 608 643 010
木材	120	左右齿	2.5	254	30	1" /25	1.8	1	2 608 643 011
木材	60	左右齿	2.5	305	30	1" /25/20	1.8	1	2 608 643 025
木材	80	左右齿	2.5	305	30	1" /25/20	1.8	1	2 608 643 026
木材	100	左右齿	2.5	305	30	1" /25/20	1.8	1	2 608 643 027
木材	120	左右齿	2.5	305	30	1" /25/20	1.8	1	2 608 643 028
木材	60	左右齿	3.2	356	30	1" /25/20	2.2	1	2 608 643 033
GKS 12V-Li专用	20	左右齿	1.1	85	15		0.7	1	2 608 901 595

新

金属型材切割机用切铁圆锯片



为高质量切割各类高硬度钢铁特别设计的刀头成分配方，具备强度高，抗撞击，长寿命的特点：

- ▶ 切割速度快
- ▶ 切割质量高
- ▶ 火花小
- ▶ 意大利进口

推荐夹持方式

专家级切铁圆锯片

- ▶ **特有锁齿技术**
特有锁齿技术，确保基体与刀头间强附着力，降低掉齿风险
- ▶ **高品质合金刀头**
采用博世自产 MicroteQ 超细碳化钨粉末，带来更高切割性能
- ▶ **PTFE 涂层**
表面附有 PTFE 涂层，有效减少摩擦，防止锈蚀
- ▶ **减震槽设计**
减震槽设计，显著降低噪音及震动，带来平滑切割体验

专业级切铁圆锯片

- ▶ **高品质合金刀头**
博世硬质合金技术，强耐磨性，带来更长使用寿命
- ▶ **应力圈**
提高锯片稳定性，降低运转偏摆，提高切割精准度及锯片寿命
- ▶ **消音槽**
帮助降低噪音及震动，带来平滑切割体验
- ▶ **窄齿设计**
2.2mm 超薄齿，实现快速精准切割，上手轻松，削铁如泥

专家级切不锈钢圆锯片

- ▶ **高品质合金刀头**
采用博世 ResisteQ 高品质金属陶瓷刀头，具有极高耐磨性，有效延长使用寿命
- ▶ **应力圈**
提高锯片稳定性，降低运转偏摆，提高切割精准度及锯片寿命

高强度锯片

锯片选用 HRC 46 优质钢材，高耐久度，采用镭射切割工艺，精度高，无锯片翘曲

- ▶ **PTFE 涂层**
保护锯片免受腐蚀，同时最大限度地减少摩擦，降低切割温度

金属型材切割机用切铁圆锯片

切割材料	直径(毫米)	齿数	齿形	孔径(毫米)	齿宽(毫米)	厚度(毫米)	数量	订货编号	
低碳钢	305	60	梯平齿	25.4	2.6	2.2	1	2 608 643 060	EXPERT
低碳钢	305	80	梯平齿	25.4	2.6	2.2	1	2 608 643 061	EXPERT
低碳钢	254	52	梯平齿	25.4	2.2	1.8	1	2 608 844 867	PRO
低碳钢	305	60	梯平齿	25.4	2.2	1.8	1	2 608 844 868	PRO
低碳钢	305	72	梯平齿	25.4	2.2	1.8	1	2 608 844 869	PRO
低碳钢	355	66	梯平齿	25.4	2.2	1.8	1	2 608 844 870	PRO
低碳钢	355	90	梯平齿	25.4	2.2	1.8	1	2 608 844 871	PRO
不锈钢	255	50	梯平齿	25.4	2.5	2.2	1	2 608 644 286*	EXPERT
不锈钢	305	60	梯平齿	25.4	2.5	2.2	1	2 608 644 285*	EXPERT
不锈钢	305	80	梯平齿	25.4	2.5	2.2	1	2 608 644 284*	EXPERT
不锈钢	355	70	梯平齿	25.4	2.5	2.2	1	2 608 644 283*	EXPERT
不锈钢	355	90	梯平齿	25.4	2.5	2.2	1	2 608 644 282*	EXPERT

*预约订货

		I 金属板		□ 方管		Π C型钢		^ 角钢		□ 槽钢		● 钢筋		○ 圆管		
2 608 ...	∅ [mm]	+	[mm]	< 2.4	≥ 2.5 ... ≤ 8.0	< 2.4	≥ 2.5 ... ≤ 4.5	< 2.4	≥ 2.5 ... ≤ 4.5	< 2.4	≥ 2.5 ... ≤ 3.2	6 ≤ ∅ ≤ 10	11 ≤ ∅ ≤ 28	< 2.4	≥ 2.5 ... ≤ 6.0	
EXPERT Steel																
... 643 060	305	60		○	●	○	●	○	●	○	●	○	●	○	●	X
... 643 061	305	80		●		●		●		●		○		●		X
PRO Steel																
... 844 867	254	52		●	○	●	○	●	○	○	○		○	●	○	X
... 844 868	305	60		●	○	●	○	●	○	○	○		○	●	○	X
... 844 869	305	72		●	○	●	○	○	○	○	○		○	○	○	X
... 844 870	355	66		●	○	●	○	○	○	○	○		○	●	○	X
... 844 871	355	90		●	○	●	○	○	○	○	○		○	○	○	X
		I 金属板		□ 方管		Π C型钢		^ 角钢		□ 槽钢		● 钢筋		○ 圆管		
2 608 ...	∅ [mm]	+	[mm]	< 2.0	≥ 2.1 ... ≤ 3.5	< 2.0	≥ 2.1 ... ≤ 3.5	< 2.0	≥ 2.1 ... ≤ 3.5	< 2.4	≥ 2.1 ... ≤ 3.2	6 ≤ ∅ ≤ 10	11 ≤ ∅ ≤ 28	< 2.0	≥ 2.1 ... ≤ 3.5	
EXPERT Stainless Steel																
... 644 286	255	50			○		○		○		○		○		○	X
... 644 285	305	60		○	●	○	●	○	●	○	●		○	○	●	X
... 644 284	305	80		○	○	○	○	○	○	○	○		○	○	○	X
... 644 283	355	70		○	○	○	○	○	○	○	○		○	○	○	X
... 644 282	355	90		○	○	○	○	○	○	○	○		○	○	○	X

畅锐系列多功能圆锯片


PRO



稳定、耐久、高速
畅享良好的切割体验！

- ▶ 介铝片全新升级版
- ▶ 切割顺畅告别粘齿
- ▶ 胜任铝材光洁切割
- ▶ 品质一流稳定可靠

负前角设计的梯平齿：



适用于各种板材。梯形齿引导对材料的首次切入，平齿保证切口的平整光洁。

当切割高硬度的材料作业时，负前角能保护您的工作安全。

畅锐介铝片

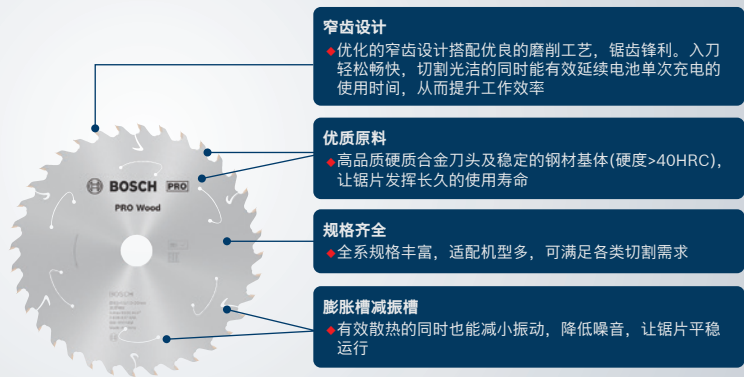
切割材料	齿数	齿形	齿宽(毫米)	直径(毫米)	孔径(毫米)	变径圈(毫米)	厚度(毫米)	数量	订货编号
铝、塑料、木材	60	梯平齿	2	184	25.4	16/19/20/5/8"	1.5	1	2 608 901 583
铝、塑料、木材	100	梯平齿	2.7	254	25.4	16/20/5/8"	2	1	2 608 901 587
铝、塑料、木材	120	梯平齿	2.7	254	25.4	16/20/5/8"	2	1	2 608 901 584
铝、塑料、木材	100	梯平齿	2.7	254	30	25/1"	2	1	2 608 901 585
铝、塑料、木材	120	梯平齿	2.7	254	30	25/1"	2	1	2 608 901 586
铝、塑料、木材	100	梯平齿	2.7	305	25.4	16/20/5/8"	2	1	2 608 901 591
铝、塑料、木材	120	梯平齿	2.7	305	25.4	16/20/5/8"	2	1	2 608 901 590
铝、塑料、木材	100	梯平齿	2.7	305	30	20/25/1"	2	1	2 608 901 589
铝、塑料、木材	120	梯平齿	2.7	305	30	20/25/1"	2	1	2 608 901 588
铝、塑料、木材	80	梯平齿	3	355	30	20/25/1"	2.4	1	2 608 901 594
铝、塑料、木材	100	梯平齿	3	355	30	20/25/1"	2.4	1	2 608 901 593
铝、塑料、木材	120	梯平齿	3	355	30	20/25/1"	2.4	1	2 608 901 592
铝、塑料、木材	60	梯平齿	2.5	216	30		1.8	1	2 608 640 446
铝、塑料、木材	80	梯平齿	2.5	216	30		1.8	1	2 608 640 447

新
新
新
新
新
新
新
新
新
新
新
新

充电式工具用圆锯片



充电式工具用圆锯片专为充电式的圆锯，斜切锯，台锯设计，在有效提升电池使用效率的同时为您带来轻松顺滑的切割体验。



充电式工具用圆锯片

	切割材料	齿数	齿形	齿宽(毫米)	直径(毫米)	孔径(毫米)	变径圈(毫米)	厚度(毫米)	数量	推荐配套工具	订货编号
	木材	T30	交错齿	1.8	125	20	-	1.1	1	手持式圆锯	2 608 844 564
	木材	T30	交错齿	1.8	140	20	-	1.1	1	手持式圆锯	2 608 844 565
PRO	木材	T42	交错齿	1.5	140	20	-	1	1	手持式圆锯	2 608 837 672*
EXPERT	木材	T42	交错齿	1.8	140	20	-	1.3	1	手持式圆锯	2 608 644 500*
PRO	木材	T24	交错齿	1.5	165	20	-	1	1	手持式圆锯	2 608 837 685
PRO	木材	T36	交错齿	1.5	165	20	16	1	1	手持式圆锯	2 608 837 686
PRO	木材	T48	交错齿	1.6	184	16	-	1.1	1	手持式圆锯	2 608 837 699
PRO	木材	T24	交错齿	1.6	184	20	-	1.1	1	手持式圆锯	2 608 837 702
PRO	木材	T60	交错齿	1.6	190	30	20	1.1	1	手持式圆锯	2 608 837 711
PRO	低碳钢	T30	半斜角交错齿	1.6	136	20		1.2	1	手持式圆锯	2 608 837 746
PRO	铝、塑料、木材	T30	梯平齿	1.5	85	15		1	1	手持式圆锯	2 608 837 752
PRO	铝材	T54	梯平齿	1.8	165	20		1.3	1	手持式圆锯	2 608 837 763
PRO	铝材	T56	梯平齿	2	184	20		1.5	1	手持式圆锯	2 608 837 768
PRO	木材	T48	交错齿	2.2	250	30		1.6	1	斜切锯	2 608 837 728
PRO	木材	T60	交错齿	2.2	305	30		1.6	1	斜切锯	2 608 837 742
PRO	木材	T96	交错齿	2.2	305	30		1.6	1	斜切锯	2 608 837 744
PRO	铝材	T68	梯平齿	2.4	250	30		1.8	1	斜切锯	2 608 837 778
PRO	铝材	T96	梯平齿	2.4	305	30		1.8	1	斜切锯	2 608 837 782
PRO	木材	T24	交错齿	1.7	216	30		1.2	1	台锯	2 608 837 724
PRO	木材	T48	交错齿	1.7	216	30		1.2	1	台锯	2 608 837 726

*预约订货

云石片



博世云石片安全可靠，锋利耐用，全系产品丰富，满足各种材料切割需求。

- ▶ 精选高品质金刚石原料，优化配方比例，成就长久寿命
- ▶ 高温高压烧结工艺，带来更高稳定性，提升整体切割表现
- ▶ 严格遵循欧洲安全标准EN13236，为用户安全保驾护航

105毫米



2608603727



2608603729



2608603728



2608603726



2608615169



2608615171

说明	直径(毫米)	孔径	适用材质	每包数量	订货编号
节段齿	105	20/16	混凝土	1	2 608 603 727
连续齿	105	20/16	瓷砖	1	2 608 603 729
节段齿	105	20/16	石材	1	2 608 603 728
节段齿	105	20/16	通用	1	2 608 603 726
节段齿	105	20/16	通用	1	2 608 615 169
连续齿	105	20/16	通用	1	2 608 615 171

105毫米

PRO




2608600924



2608603615



2608600704



2608615271



2608603740



2608602523

说明	直径(毫米)	孔径	适用材质	每包数量	订货编号
节段齿	105	20/16	混凝土	1	2 608 600 924
涡轮连续齿	105	20/16	瓷砖	1	2 608 603 615
连续齿	105	20/16	瓷砖	1	2 608 600 704
节段齿	105	20/16	石材	1	2 608 615 271
涡轮连续齿	105	20/16	通用	1	2 608 603 740
节段齿	105	20/16	通用	1	2 608 602 523

新
新
新

110毫米



2608615231



2608615230



2608615232

说明	直径(毫米)	孔径	适用材质	每包数量	订货编号
连续齿	110	20/16	瓷砖	1	2 608 615 231
涡轮连续齿	110	20/16	通用	1	2 608 615 230
节段齿	110	20/16	通用	1	2 608 615 232

110毫米

PRO



2608603119



2608615097



2608615021



2608602460

说明	直径(毫米)	孔径	适用材质	每包数量	订货编号
节段齿	110	20/16	混凝土	1	2 608 603 119
涡轮连续齿	110	20/16	瓷砖	1	2 608 615 278
涡轮节段齿	110	20/16	石材	1	2 608 615 097
节段齿	110	20/16	石材	1	2 608 615 021
节段齿	110	20/16	通用	1	2 608 602 460

新
新
新
新
新

大尺寸



2608615061

2608615063

2608615065

说明	直径(毫米)	孔径	适用材质	每包数量	订货编号
节段齿	125	22.23/20	通用	1	2 608 603 329
涡轮节段齿	150	25.4/22.23	通用	1	2 608 615 061
涡轮节段齿	180	25.4/22.23	通用	1	2 608 615 063
涡轮节段齿	230	25.4/22.23	通用	1	2 608 615 065
连续齿	230	25.4/22.23	瓷砖	1	2 608 602 205

PRO

PRO

PRO

PRO

PRO

X-Lock接口



2608615132

2608615138

2608615166

2608900670

说明	直径(毫米)	孔径	适用材质	每包数量	订货编号
涡轮连续齿	125	X-Lock接口/22.23	瓷砖	1	2 608 615 132
连续齿	125	X-Lock接口/22.23	瓷砖	1	2 608 615 138
涡轮节段齿	125	X-Lock接口/22.23	通用	1	2 608 615 166
涡轮节段齿	125	X-Lock接口/22.23	通用	1	2 608 900 670

PRO

PRO

EXPERT

金刚石磨轮



博世金刚石磨轮按照博世严苛的质量体系进行动平衡全检，实现高磨除率的同时也能提供舒适强劲的打磨体验。

- ▶ 满足EN13236的安全标准。
- ▶ 适用于混凝土、石材表面的打磨处理。

金刚石磨轮



2608603606

2608619963

2608619964

说明	直径(毫米)	孔径	每包数量	订货编号
涡轮连续齿	100	16	1	2 608 603 606
涡轮连续齿	100	16	1	2 608 619 963
节段齿	100	16	1	2 608 619 964

PRO

新

新

螺丝批头

抗冲击螺丝批头

博世专业级抗冲击螺丝批头：专为高扭矩起拧螺丝，高强度作业倾力打造。本产品适配于冲击起子机持续紧固螺丝，经久耐用！

- ▶ 优质S2钢材经过优化的热处理，让批头硬度最高可达62HRC；
- ▶ 冲击缓冲区很好吸收来自冲击起子机的强力冲击，从而让批头有很好的抗冲击性；
- ▶ 顶端的几何设计让批头与螺丝紧密结合，有效减少滑动。

PRO

品名	规格	颜色	每包数量	订货编号
专业级抗冲击单头批头套装	25mm,PH1,PH2(3×),PH3,PZ2(2×),PZ3	黑色	8	2 608 522 323
专业级抗冲击单头批头套装	55mm,PH2 (2×), PZ2 (2×), T20, T25, T30; 延长杆	黑色	8	2 608 522 326
专业级抗冲击单头批头套装	55mm,PH2, PZ2, T15, T20, T25, T30; 延长杆	黑色	7	2 608 522 327
专业级抗冲击单头批头套装	55mm,PH1, PH2 (3×), PH3, PZ2 (2×) ,PZ3	黑色	8	2 608 522 328
专业级抗冲击单头批头套装	55mm,T15, T20 (2×), T25 (2×), T30 (2×), T40	黑色	8	2 608 522 329
专业级抗冲击单头批头套装	55mm,PH2 (8×)	黑色	8	2 608 522 330
专业级抗冲击单头批头套装	55mm,PZ2 (8×)	黑色	8	2 608 522 331
专业级抗冲击单头批头套装	55mm,PH1, PH2, PH3	黑色	3	2 608 522 491
专业级抗冲击单头批头套筒套装	50mm起子套筒8, 10, 13mm; 批头55mm, PH2, PZ2	黑色	5	2 608 522 350
专业级抗冲击双头批头	PH2 Ø6.35x65mm	黑色	10	2 608 522 405
专业级抗冲击双头批头	PH2 Ø6.35x110mm	黑色	10	2 608 522 406
专业级抗冲击双头批头	PH2 Ø6.35x150mm	黑色	5	2 608 522 407
专业级抗冲击双头批头	PH2 Ø6.35x65mm	黑色	2	2 608 522 408
专业级抗冲击双头批头	PH2 Ø6.35x110mm	黑色	2	2 608 522 409
专业级抗冲击双头批头	PH2 Ø6.35x150mm	黑色	2	2 608 522 410



螺丝批头

品名	全长(毫米)	颜色	每包数量	订货编号
十字螺丝批头(PH2)	65	金色	10	2 608 521 042
十字螺丝批头(PH2)	110	金色	10	2 608 521 043
十字螺丝批头(PH2)	150	金色	5	2 608 522 255
十字螺丝批头(PH2)	45	砂银色	10	2 608 521 038
十字螺丝批头(PH2)	65	砂银色	10	2 608 521 039
十字螺丝批头(PH2)	110	砂银色	10	2 608 521 040
十字螺丝批头(PH2)	150	砂银色	5	2 608 522 254
11+1螺丝批头套装	25	砂银色	12	2 607 017 335
六角柄十字螺丝批头(PH1)	49	砂银色	3	2 607 001 526
六角柄十字螺丝批头(PH2)	49	砂银色	3	2 607 001 528
六角柄十字螺丝批头(PH3)	49	砂银色	3	2 607 001 531
六角柄十字螺丝批头(PH2)	152	砂银色	1	2 607 001 540

2607001526 2607001528 2607001531 2607001540



博世专业级六角套筒，铬钼钢造，重载加厚，抗冲耐磨，为高扭矩作业而生。

色环标识

轻松识别 便于收纳



黑色磷酸锰涂层

有效防止生锈

凹槽和通孔设计

与机器链接紧密，安全稳固

激光标记

提供清晰的直径标识以及具有持久可见的规格标识

壁厚加厚，材料升级(铬钼钢)

适用于配套扳手机进行高扭力作业的严苛工况



套筒



2608003045



2608003050



2608003063

接头规格	套筒规格 (毫米)	套筒长度 (毫米)	适配螺栓	订货编号
1/2英寸四方头	10	38	M6	2 608 003 043
1/2英寸四方头	13	38	M8	2 608 003 046
1/2英寸四方头	17	38	M10	2 608 003 048
1/2英寸四方头	19	38	M12	2 608 003 050
1/2英寸四方头	24	40	M16	2 608 003 054
1/2英寸四方头	27	42	M18	2 608 003 056
1/2英寸四方头	30	43	M20	2 608 003 057
1/2英寸四方头	10	77	M6	2 608 003 044
1/2英寸四方头	11	77	M7	2 608 003 045
1/2英寸四方头	13	77	M8	2 608 003 047
1/2英寸四方头	17	77	M10	2 608 003 049
1/2英寸四方头	19	77	M12	2 608 003 051
1/2英寸四方头	21	77	M14	2 608 003 052
1/2英寸四方头	22	77	M14	2 608 003 053
1/2英寸四方头	24	77	M16	2 608 003 055
3/4英寸四方头	19	51	M12	2 608 003 058
3/4英寸四方头	22	51	M14	2 608 003 059
3/4英寸四方头	24	51	M16	2 608 003 060
3/4英寸四方头	27	54	M18	2 608 003 061
3/4英寸四方头	30	54	M20	2 608 003 062
3/4英寸四方头	32	57	M22	2 608 003 063

套筒套装



2608003040



2608003033



2608003032

接头规格	套筒规格 (毫米)	长度 (毫米)	数量 (支)	订货编号
1/4英寸四方头	6/7/8/9/10/11/12/13/14	25	9	2 608 003 034
1/4英寸四方头	6/7/8/9/10/11/12/13/14	50	9	2 608 003 035
3/8英寸四方头	7/8/10/12/13/15/16/17/19	28	9	2 608 003 036
3/8英寸四方头	7/8/10/12/13/15/16/17/19	60	9	2 608 003 037
3/4英寸四方头	17/19/21/22/23/24/27/30/32	51	9	2 608 003 041
3/4英寸四方头	17/19/21/22/23/24/27/30/32	90	9	2 608 003 042
1/2英寸四方头	13/17/19/21/24/转接头x2		7	2 608 003 032
1/2英寸四方头	10/11/13/17/19/21/22/24/27	38	9	2 608 003 038
1/2英寸四方头	10/11/13/17/19/21/22/24/27	77	9	2 608 003 040
1/2英寸四方头	10/12/13/14/15/16/17/18/19	77	9	2 608 003 039
1/2英寸四方头	17/19/21	86	3	2 608 003 033

配套用配件



2608003064



2608003065



2608003066



2608003067



2608551110

适配套筒	数量	插销直径x长度 (毫米)	O型圈直径x橡胶直径 (毫米)	订货编号
1/4英寸套筒	4	1.5x11 1.5x15	11x2.4 15x2.4	2 608 003 064*
3/8英寸套筒	4	2.5x15 2.5x20	15x3.5 20x3.5	2 608 003 065*
1/2英寸套筒	6	3x20 3x26 3x30	20x4 26x4 30x4	2 608 003 066*
3/4英寸套筒	4	4x36	36x5	2 608 003 067*

说明	数量	规格	长度 (毫米)	订货编号
转接头	1	1/2"方头转1/4"内六角转接头	35	2 608 551 110*

*预订订货

博世充电式电动工具用电池组

博世充电式电动工具不受电源位置限制，使用起来得心应手：简单方便，没有碍手碍脚的电线，而且在没有电源插座的任何地方都可以随时开始作业。博世充电式电池容量大，可以增加电动工具的工作时间。先进的充电技术提升电池的总工作寿命。



博世充电式电动工具用电池组

品名	容量(Ah)	每包数量	订货编号
O形电池9.6V, 2.6Ah	2.6	1	2 607 335 682
O形电池12V, 2.6Ah	2.6	1	2 607 335 684
O形电池14.4V, 2.6Ah	2.6	1	2 607 335 686

系统附件



品名	直径(毫米)	全长(毫米)	每包数量	订货编号
10毫米夹头(冲击钻、手电钻用)	1-10	3/8" -24	1	2 608 571 078
10毫米夹头(冲击钻、手电钻用)	1-10	1/2" -20	1	2 608 571 080
13毫米夹头(冲击钻、手电钻用)	1.5-13	1/2" -20	1	2 608 571 079
四坑夹头连接器	54	-	1	1 617 000 132
GBH 4夹头	-	-	1	2 608 572 059
快换三爪夹头(电锤用)	1.5-13	-	1	2 608 572 212
GBH 4-32 DFR 夹头	-	-	1	2 608 572 213
四坑转三爪夹头套装	1.5-13	-	-	2 607 000 982
五坑转四坑夹头	-	-	1	1 618 598 159
延长杆	1/4英寸	55	10	2 608 522 317
修边机夹头-1/4英寸 (GKF 12V-8)	1/4英寸	/	1	2 608 570 142
修边机夹头-6mm (GKF 12V-8)	6	/	1	2 608 570 133
修边机夹头-8mm (GKF 12V-8)	8	/	1	2 608 570 134
曲线锯用挡板 (GST 185-Li)	/	/	1	2 601 016 096
曲线锯用平行导轨 (GST 185-Li)	/	/	1	2 608 040 289
搅拌棒 (GRW 140)	140	600	1	2 608 000 843
平行导轨(雕刻机用)	/	/	1	2 607 001 387

PRO

PRO

PRO

PRO

PRO

新

角磨机用附件



品名	适用于	外径(毫米)	每包数量	订货编号
法兰	其它用		1	1 605 703 099
扳手	GWS 20-180		1	1 607 950 048
集尘罩	GWS 6-100,GWS 7-100	100	1	2 608 000 629
集尘罩	GWS 10-125,GWS 14-125CI	125	1	2 608 000 882
切割用防护罩	180mm盘片角磨机	/	1	2 605 510 299
切割用防护罩	150mm盘片角磨机	/	1	2 605 510 258
切割用防护罩	120mm盘片角磨机	/	1	2 605 510 257
切割用防护罩	100mm盘片角磨机	/	1	1 619 P06 549
护手片	角磨机	/	1	1 601 329 013
打磨用防护罩	150mm盘片角磨机	/	1	1 605 510 366

新
新
新
新
新
新

PRO
PRO
PRO
PRO
PRO
PRO

热风枪用附件

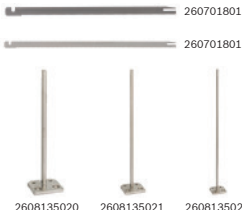
PRO



品名	直径(毫米)	每包数量	订货编号
热风枪扁头	50	1	1 609 201 795
热风枪扁头	75	1	1 609 390 451
热风枪圆头	20	1	1 609 201 648
热风枪异径喷嘴		1	1 609 201 797
热风枪焊接头		1	1 609 201 798


乳胶切割锯条(适用于博世GSG 300)

PRO



品名	尺寸(毫米)	每包数量	订货编号
锯片T43B	200	一双	2 607 018 011
锯片T43C	300	一双	2 607 018 012
锯槽T42A	130	1	2 608 135 020
锯槽T42B	200	1	2 608 135 021
锯槽T42C	300	1	2 608 135 022

抛光机用附件



产品描述	直径(毫米)	每包数量	订货编号
羊毛绒罩, 白色	230	1	2 608 621 759
海绵抛光盘, 中, 黄色	180	1	2 608 621 760
海绵抛光盘, 软, 白色	180	1	2 608 621 761
海绵抛光盘, 超软, 黑色	180	1	2 608 621 762
羊毛绒罩(GPO12用)	180	1	1 608 610 000
抛光海绵(GPO12用)	160	1	1 608 613 013

偏心砂磨机用附件



品名	直径(毫米)	每包数量	订货编号
羊毛绒罩(PEX125用)	130	1	2 608 610 001
羊毛绒罩(PEX150用)	160	2	3 608 610 000
橡皮垫(PEX125用)	125	1	2 608 601 062
集尘装置(GEX185-Li)	/	1	2 608 000 715
背垫(GEX185-Li)	125	1	2 608 000 714
吸尘转接头(GEX185-Li)	/	1	2 608 000 585
集尘袋(GSS230/280)	/	10	2 605 411 114

PRO
PRO
PRO

电刨电剪附件

PRO



品名	适用于	每包数量	订货编号
刨刀和转接头套装	GHO 10-82/20-82/6500	4	2 608 838 999
刨刀	GHO 10-82/20-82/6500	1	2 607 000 193
刨刀	GHO 12V-20	2	2 608 000 672
集尘袋	GHO 12V-20	1	2 608 000 675
吸尘接口	GHO 12V-20	1	2 608 000 674
刀刃	GSC 2.8	5	2 607 010 025
刀刃	GSC 160/160,GSC10.8V-LI	1	2 608 635 243
冲头	GNA 3.5	1	2 608 639 025
冲模	GNA 3.5	1	2 608 639 026

直磨机用附件

PRO



品名	适用于	磨头长度(毫米)	外径(毫米)	每包数量	订货编号
6mm磨石(圆柱)	直磨机	20	25	1	1 608 620 056
6mm磨石(圆柱)	直磨机	20	26	1	2 608 620 012
6mm磨石(圆锥)	直磨机	20	25	1	2 608 620 014
6mm磨石(5只装)	直磨机	25/15/15/25/20	24/30/30/25/25	5	1 609 200 286
6mm丝帽	GGs 27	-	-	1	2 608 570 047
6mm丝帽	GGs 27L	-	-	1	2 608 570 084
8mm丝帽	GGs 28 CE, GGS 28 LCE	-	-	1	2 608 570 138


轻质砖切割锯用附件

PRO



品名	每包数量	订货编号
导轨 (GAC 250)	1	2 602 317 081
锯链 (GAC 250)	1	2 604 730 027
链轮 (GAC 250)	1	2 604 730 028
吸尘转接头 (GAC 250)	1	2 608 000 808

GWS 12V-76角磨机专用附件



品名	适用材质	直径 (毫米)	厚度 (毫米)	孔径 (毫米)	每包 数量	订货编号	
专业型不锈钢切割片 (5片装)	不锈钢, 碳钢等金属材料切割	76	1	10	5	2 608 601 520	PRO
专业型不锈钢磨片 (2片装)	不锈钢, 碳钢等金属材料打磨	76	4	10	2	2 608 601 705	PRO
多功能切割片 (1片装)	带钉木材, 木材, 塑料, 石膏等材质切割	76	-	10	1	2 608 901 196	EXPERT
专业型硬质瓷砖切割片 (1片装)	硬质瓷砖切割	76	-	10	1	2 608 900 652	EXPERT

手动钉枪及钉子



博世手动钉枪, 配合不同长度门型钉和针形钉, 适用于在薄铁皮, 木材, 塑料, 石膏等表面固定布匹织物, 毛毡, 铝箔, 隔热材料, 铁丝网, 灯带等。
根据需要固定物的厚度, 可选择8-14mm不同深度的门型钉与之匹配, 通过旋转钉枪的力度旋钮来调节钉子射入深度。

手动钉枪及钉子

品名	宽度(毫米)	深度(毫米)	厚度(毫米)	每包数量	订货编号
手动钉枪 HT14	/	/	/	1	0 603 038 001
钉枪用门型钉	11.4	8	0.74	1000	1 609 200 365
钉枪用门型钉	11.4	8	0.74	5000	2 609 200 210
钉枪用门型钉	11.4	10	0.74	1000	1 609 200 366
钉枪用门型钉	11.4	12	0.74	1000	1 609 200 367
钉枪用门型钉	11.4	14	0.74	1000	1 609 200 368
钉枪用针型钉	/	14	0.74	1000	2 609 200 292



0603038001



1609200365



2609200210



1609200366



1609200367



1609200368



2609200292

多功能切割打磨机用附件



- ▶ 瑞士原装进口
- ▶ 特别的通用型接口设计，适用于市场上大部分多功能切割打磨机器，同时适配博世老款多功能切割打磨机器
- ▶ 特别的颜色标示方案，按照不同的使用材料，采用不同的颜色标志

适配附件轻松选

不论是销售，还是在工具箱中寻找，特别的色彩体系帮您轻松识别



*PRO系列产品色环已按新标准更新，EXPERT及Bosch系列产品陆续变更中

STARLOCK Starlock星乐： 多功能切割打磨机夹持系统

高效能量传输

机器与Starlock附件的3D紧密对接
实现能量高效传输

快速更换附件

徒手速扣设计操作便捷



多功能切割打磨机用附件套装



瓷砖基础3件套
2608662342



木工基础3件套
2608662343



木工专用13件套
2608661694



地板修整4件套
2608661696

品名	应用描述	内含物	订货编号
瓷砖基础3件套	用于瓷砖和浴室等的基础装修和修缮工作	瓷砖切割扇形锯片 木材+金属切割插入式锯片 刚性刮刀	2 608 662 342
木工基础3件套	用于木工的切割、开槽等基础工作	木材切割扇形锯片 木材切割插入式锯片 木材+金属切割插入式锯片	2 608 662 343
木工专用13件套	用于木材和金属的切割打磨等修缮工作	木材+金属切割扇形锯片 ACZ85EB 木材+金属切割插入式锯片 AI232 APB 柔性刮刀 ATZ 52 SFC 10片砂纸 (60/80/120/180/240各两片)	2 608 661 694
地板修整4件套	用于木地板和木制家具上的开洞、开槽等安装和修缮工作	木材+金属切割扇形锯片 ACZ85EB 硬木切割插入式锯片 AI232 EPC 软木切割插入式锯片 AI232 BSPB 刚性刮刀 ATZ 52 SC	2 608 661 696

PRO

PRO

多功能切割打磨机用附件



多功能切割打磨机用附件单支装

适用材料	型号与特性	宽度 (毫米)	长度 (毫米)	应用描述	订货编号	参考图片	
硬木	AIZ 32 BSPIB锯条 双金属,硬木插入式切割	32	50	1.插入式切割复合地板或者硬木(如安装暖气通风口); 2.切割家具内部壁板(如切割家具侧板安装电源插座); 3.齐平切割木条;	2 608 669 070		PRO
硬木	AIH 65 BSPIB锯条 双金属,硬木插入式切割	65	40	1.插入式切割复合地板或者硬木(如安装暖气通风口); 2.切割家具内部壁板(如切割家具侧板安装电源插座); 3.齐平切割木条(如木棒、木销);	2 608 669 082		PRO
软木	AIZ 32 EPC锯条 高碳钢,软木插入式切割	32	40	1.插入式切割软木(如安装暖气通风口); 2.切割家具内部壁板(如切割家具侧板安装电源插座); 3.齐平切割木条(如木棒、木销);	2 608 661 637		
软木	ACZ 85 EC扇形锯片 高碳钢,软木切割,柄部凹陷 设计便于齐平切割	85	30	1.插入式切割实木木材; 2.齐平切割木材; 3.切割塑料管材;	2 608 661 643		
金属	AIZ 32 AIT锯条 硬质合金刀齿,金属插入式切割 长寿型	32	40	1.齐平切割螺丝和钉子; 2.齐平切割不锈钢板或管材(如家装水暖管线); 3.插入式切割强化研磨材料(如玻璃纤维);	2 608 900 014		EXPERT
多种材料	AIZ 32 APIB锯条 双金属, 多功能插入式切割	32	50	1.插入式切割木材、塑料; 2.切割小尺寸的有色金属管或型材; 3.切割小尺寸非高硬度的螺丝、钉子、铁;	2 608 669 066		PRO
多种材料	ACZ 85 EIB扇形锯片 双金属,多功能切割,柄部 凹陷设计便于齐平切割	85		1.切割近地面的门框木材(如软木、硬木、镶边板材、 塑料贴面板); 2.切割地板; 3.切割小尺寸金属包边(如铝合金L型包边);	2 608 669 086		PRO
多种材料	AIZ 10 AB锯条, 双金属, 多功能插入式切割	10	20	1.齐平切割钉子; 2.齐平切割铜管; 3.插入式切割石膏板;	2 608 661 641		
多种材料	AIZ 20 AB锯条 双金属,多功能插入式切割	20	30	1.齐平切割钉子; 2.齐平切割铜管; 3.插入式切割石膏板;	2 608 661 640		
多种材料	ATZ 52 SFC 柔性刮刀 高碳钢	52	38	1.清除水泥石灰或者瓷砖泥灰(如更换破损瓷砖); 2.清除水泥及石灰; 3.清除地毯胶;	2 608 661 647		
多种材料	ATZ 52 SC 刚性刮刀 高碳钢	52	26	1.清除水泥石灰或者瓷砖泥灰(如更换破损瓷砖); 2.清除水泥及石灰; 3.清除地毯胶;	2 608 661 646		
多种材料	AIZ 28 SC刀片 高碳钢	28	40	高碳钢通用刀片: 1.切割有机树脂条; 2.切割密封胶; 3.切割绝缘隔热材料(如石棉);	2 608 661 691		
矿物材料	AVZ 70 RT4泥灰刀 硬质合金粉末刀头,用于清除 水泥石灰,三合一多用型	70	26	1.去除墙壁地板瓷砖; 2.清除水泥石灰或者瓷砖泥灰(如更换破损瓷砖); 3.清除墙角或缝隙的水泥石灰;	2 608 900 041		EXPERT
矿物材料	AVZ 90 RT2泥灰刀, 硬质合金粉末刀头, 用于清除水泥石灰, 三合一多用型	90		1.去除墙壁地板瓷砖; 2.清除水泥石灰或者瓷砖泥灰(如更换破损瓷砖); 3.清除墙角或缝隙的水泥石灰;	2 608 900 045		EXPERT
矿物材料	ACZ 85 RT3泥灰刀 硬质合金粉末刀头,用于清除 水泥石灰	85		1.去除大块瓷砖; 2.在多孔混凝土开槽, 方便安装隐藏式管线; 3.在非高硬度瓷砖上做边角切割;	2 608 669 120		PRO
矿物材料	AIZ 32 RT5泥灰刀 硬质合金粉末刀头,用于插入式 清除水泥石灰	32	30	1.插入式切割各种研磨材料(如玻璃纤维等); 2.具有推磨功能(如磨削玻璃纤维材料的毛刺); 3.同样适用于清除墙角或缝隙的水泥石灰;	2 608 669 122		PRO
	AVZ 93 G磨盘	93		1.强力velco扣紧系统自粘磨盘; 2.可简易快速更换砂纸;	2 608 669 125		PRO
木材	木材砂纸套装(10片装) 砂纸尺寸(mm):93 目数:60/80/120/180/240			不同目数分别适用于: 1.粗糙不平木料的预打磨; 2.磨削材料表面微瑕疵; 3.光洁的木材表面打磨;	2 608 607 540		PRO

组合套装

订货编号	品名	说明	包装	参考图片
2 607 017 404	25支螺丝批头套装 (小旋风)	25毫米批头: SL4/6/7, PH1/2/3, PZ1/2/3, T20/25/30 延长杆一支	塑料包装	
2 607 017 400	25支“X”型盒装 螺丝批头套装	25毫米批头: PH1/2/3, PZ1/2/3, SL4.5/5.5/8.0, HEX 4/5/6, T15/20/25/30 50毫米批头: PH1/2/3, SL4.5/5.5, T15/20/25 延长杆一支	塑料包装	
2 607 019 510	10支螺丝批头套装 (易得手)	25毫米批头: PH1/2, PZ1/2/3, HEX 4/5, T20/25	塑料包装	
2 607 019 454	10支起子头套装	25毫米批头: PH1/2/3, PZ1/2/3, SL4.5/5.5/8.0 延长杆一支	塑料包装	
2 607 017 505	7支Mini木工 钻头套装	木工钻头: 3/4/5/6/7/8/10毫米	塑料盒装	
2 607 019 442	10支HSSR 麻花钻头	轧制麻花钻头: 1/2/3/4/5/6/7/8/9/10毫米	塑料盒装	
2 607 019 441	13支HSSR 麻花钻头套装	轧制麻花钻头: 1.5/2/2.5/3/3.2/3.5/ 4/4.5/4.8/5/5.5/6/6.5毫米	塑料盒装	
2 607 019 435	19支HSSR 麻花钻头	轧制麻花钻头: 1/1.5/2/2.5/3/3.5/4/4.5/ 5/5.5/6/6.5/7/7.5/8/8.5/9/9.5/10毫米	金属盒装	
2 607 019 436	13支镀钛 麻花钻头套装	镀钛麻花钻头: 1.5/2/2.5/3/3.2/3.5/ 4/4.5/4.8/5/5.5/6/6.5毫米	金属盒装	
2 607 019 438	5支石工钻头套装	石工钻头: 4/5/6/8/10毫米	塑料盒装	
2 607 019 444	5支直柄混凝土 钻头套装	TC混凝土钻头: 4/5/6/8/10毫米	塑料盒装	
2 607 017 408	15支Mini钻头 +批头套装	木工钻头: 4/6/8毫米 石工钻头: 5/6/8毫米 25毫米批头: SL0.5*4/1.2*8 PH1/2, PZ1/2, T20/25 延长杆一支	塑料盒装	

组合套装

订货编号	品名	说明	包装	参考图片
2 607 017 504	15支钻头套装	石工钻头: 3/4/5/6/8毫米 麻花钻头: 3/4/5/6/8毫米 木工钻头: 3/4/5/6/8毫米	塑料盒装	
2 607 017 401	30支钻头套装 (含镀钛麻花钻头)	镀钛麻花钻头: 1.5~6.5毫米 木工钻头: 4/5/6/8毫米 TC石工钻头: 4/5/6/7毫米 25毫米批头: PH1/2/3, PZ1/2/3, SL4/6, T20/25 延长杆一支	塑料盒装	
2 607 017 398	33支混合套装	木工钻头: 3/4/5/6/7/8毫米 金工钻头: 2/3/3/3.3/4/4.2/5毫米 石工钻头: 4/5/6/7/8毫米 倒角钻头(用于打螺钉埋头孔)一支 延长杆一支 套筒(用于外六角螺丝和螺母): 7/8/10毫米 25毫米批头: PH1/2/3, PZ1/2, S4/6/7 T20/25	塑料盒装	
2 607 017 506	173支“安装固定”套装 含石工钻头批头 膨胀螺丝膨胀管	石工钻头: 5/6/7/8毫米 25毫米批头: PZ2/2/2 75个螺丝钉: 25个3.5x30; 20个4.0x35; 20个4.0x40; 10个5.0x50 90个膨胀螺丝: 30个直径5毫米, 25个直径6毫米, 20个直径7毫米, 15个直径8毫米, 延长杆一支	塑料盒装	
2 607 017 070	三合一水平尺套装	25毫米批头: PH1/2,PZ 1/2/3,T15/20/25/30, HEX3/4/5; 50毫米批头: PH2,PZ2,T20/25; 延长杆一支; 直尺; 水平尺	塑料盒装	
2 608 595 517	六角柄麻花钻头 五支装	麻花钻头: 2/3/4/5/6毫米	挂式胶盒装	
2 608 595 525	六角柄木工钻头 五支装	木工钻头: 2/3/4/5/6毫米	挂式胶盒装	
2 609 255 904	4支起子套筒 (7/8/10/13)	7/8/10/13mm	塑料套装	
2 608 522 375	11支螺丝批头软轴 (300mm)套装	PH 1/2/3;H 3/4/5;T20/25;S 4.5/5.5; 300mm软轴	塑料套装	

组合套装

订货编号	品名	说明	包装	参考图片
2 608 522 374	11支螺丝批头软轴 (200mm)套装	PH 1/2/3;H 3/4/5;T20/25;S 4.5/5.5; 200mm软轴	塑料包装	
2 607 011 475	15支批头钻头 混合套装	金工钻头: 3/4/5/6mm; 木工钻头: 6/8mm; 25mm批头: PH1/2,PZ2,SL4/6,Hex3/4/5 延长杆	塑料包装	
2 607 002 821	21件螺丝批头套装 (红)	PH 1/2/2/3; PZ 1/2/2/3; S 4/5.5/5.5/6.5; T15/20/25/30; HEX 3/4/5/6; 延长杆	塑料包装	
2 607 002 822	21件螺丝批头套装 (蓝)			
2 607 002 823	21件螺丝批头套装 (绿)			



选大师级的附件 做大师级的工艺

博世专业附件



博世电动工具(中国)有限公司

地址：浙江省杭州市滨江区滨康路567号

邮编：310052

服务热线：400-826-8484

传真：(0571)87774502

网址：www.bosch-pt.com.cn

服务邮箱：contact.ptcn@cn.bosch.com



使用微信扫码
关注@博世中国电动工具
微信号：bosch-pt



使用最新版抖音扫码
关注@博世中国电动工具

1619Z003YA