



BOSCH



博世电动工具整机新品目录

2025年版

Bosch Professional



目录

▼ 请点击下列产品名称跳转

1 起拧钻孔类工具

3 锂电无刷冲击起子机
GDR 18V-215

5 锂电冲击扳手起子机
GDX 18V-285

2 钻凿类工具

11 锂电无刷电锤
GBH 18V-18/18 X

13 锂电吸尘电锤
GBH 18V-22 X

3 磨切类工具

15 锂电无刷角磨机
GWS 18V-8

17 重载级锂电无刷角磨机
GWS 18V-11 S

19 重载级锂电无刷角磨机
GWS 18V-15 S

21 重载级交流无刷角磨机
GWS 20-125/150 BS

23 重载级角磨机
GWS 1400-125/150

4 锯切类工具

25 锂电无刷马刀锯
GSA 18V-24

27 专业级马刀锯
GSA 12-30



BOSCH

短小精干 精准速拧

博世专业无刷冲击起子机
GDR 18V-215

Bosch Professional

博世专业无刷冲击起子机GDR 18V-215

短小精干 精准速拧

► 产品优势

01

出色的起拧能力
• 215牛米大扭矩

02

126mm小机身
• 狭小工况操作自如

03

多种模式 轻松实现精加工
• 两挡调速: 1挡: 0-2100转/分钟
2挡: 0-3300转/分钟
• 金工/木工自动模式: 开启后在正转模式下,
拧紧螺丝或螺母后机器即停机

► 产品应用



► 产品性能

1/4英寸内六角夹头

操作简单, 轻轻一推即可安装附件

126mm小机身

狭小工况操作自如

出色的起拧能力

215 牛米大扭矩

多种模式 轻松实现精加工

两挡调速
1挡: 0 - 2100 转/分钟 适用于精细作业
2挡: 0 - 3300转/分钟 适用于高效率作业
金工/木工自动模式: 开启后在正转模式下,
拧紧螺丝或螺母后机器即停机

全天候舒适无压力工作

• 人体工学设计握把
• 大面积软包胶



技术参数	GDR 18V-215	
无刷马达	是	
最大扭矩	215牛米	
最大螺母尺寸	M16	
空载转速	1挡: 0 - 2100 转/分钟	2挡: 0-3300转/分钟
冲击率	1挡: 0 - 3000次/分钟	2挡: 0 - 3800次/分钟
机头长度	126毫米	
速度档位	2	
功能模式	金工/木工自动模式	
订货信息	06019N20C0 裸机版 06019N20B2 双电版 (2x2.0Ah电池)	

博世电动工具(中国)有限公司

地址: 浙江省杭州市滨江区滨康路567号
邮编: 310052
服务热线: 400-826-8484
网站: www.bosch-pt.com.cn
服务邮箱: contact.ptcn@cn.bosch.com



使用微信扫码
关注@博世中国电动工具
微信号: bosch-pt



使用最新版抖音码
关注@博世中国电动工具

产品以实样为准, 博世电动工具(中国)有限公司保留产品外观及设计改进的权利, 而无需事先通知。



BOSCH



方圆合一 调控随心

博世专业锂电冲击扳手起子机
GDX 18V-285

Bosch Professional

博世专业锂电冲击扳手起子机GDX 18V-285

方圆合一 调控随心

► 产品优势

01

省时省力

二合一夹头设计，同时兼容1/2英寸方柄套筒和1/4英寸内六角批头钻头

02

大扭力 高转速


最大拧紧扭矩高达285牛米
成就高效率

03

2种模式调节

按照不同工况可调节模式

► 产品应用



► 产品性能

二合一夹头

同时兼容1/2英寸方形套筒
和1/4英寸内六角批头



全金属夹头头壳设计

耐用结实

交互面板支持

多种智能操作方式



强劲马达

支持最大285拧紧扭矩和500牛米拧松扭矩



技术参数	GDX 18V-285
额定电压	18伏
空载转速	
设置1	2000转/分钟
设置2	2800转/分钟
冲击次数	
设置1	3000次/分钟
设置2	3600次/分钟
最大拧紧扭矩	285牛·米
最大拧松扭矩	500牛·米

技术参数	GDX 18V-285
机械螺栓直径	1/2英寸方柄套筒
	1/4英寸内六角批头钻头
重量	1.5公斤
机身尺寸	210x147x73毫米
挡位调速	2档
订货编号	06019N211L0(裸机版) 06019N2182(双电版)

博世电动工具(中国)有限公司

地址: 浙江省杭州市滨江区滨康路567号
邮编: 310052
服务热线: 400-826-8484
网站: www.bosch-pt.com.cn
服务邮箱: contact.ptcn@cn.bosch.com



使用微信扫码
关注@博世中国电动工具
微信号: bosch-pt



使用最新版抖音扫码
关注@博世中国电动工具

产品以实样为准，博世电动工具(中国)有限公司保留产品外观及设计改进的权利，而无需事先通知。



BOSCH



锂电轻锤 巧破万工

博世新款锂电无刷电锤

GBH 18V-18

GBH 18V-18 X 通用夹头版

Bosch Professional

博世新款锂电无刷电锤GBH 18V-18/18 X

锂电轻锤，巧破万工

► 产品优势

01

轻型锂电 一机多能

- 1.6公斤轻量机身 (GBH 18V-18不含电池裸机重量)
- 博世专利通*用夹头设计, 可同时适配圆柄、六角柄、SDS Plus钻头, 无需更换夹头轻松实现多场景作业 (仅GBH 18V-18 X有)

02

使用舒适 作业安全

- 防振手柄, 反弹/反扭保护 专注用户健康

03

锂电无刷 长效续航

- 采用恒速无刷电机 全天作业好搭档

► 产品应用



*双电版套装内含4.0Ah电池包, 图片仅供参考

► 产品性能

博世专利*通用夹头设计

同时适配圆柄、六角柄和SDS PLUS钻头
多场景作业, 无需更换夹头
(仅GBH 18V-18 X有)



恒速控制

保证功率的稳定输出



2大钻孔模式

出色胜任平钻及锤钻功能



减振手柄

内置减振装置, 有效减少振动及作业疲劳
保护作业者健康



L型设计

握持舒适轻松, 向上作业不费力

电子反扭保护

电子传感器监测到障碍物时
会立刻关机保护作业者安全



*专利号: ZL 2021 3 0306357.3

技术参数	GBH 18V-18	GBH 18V-18 X
锤击力	1.5焦耳	1.5焦耳
电压	18伏	18伏
空载速率	0-900 转/分钟	0-900 转/分钟
锤击率	0-5000 转/分钟	0-5000 转/分钟
夹持系统	SDS-PLUS四坑夹头	ONE CHUCK通用夹头
最大钻孔直径 混凝土	18毫米	18毫米
最大钻孔直径 钢材	10毫米	10毫米
最大钻孔直径 木材	18毫米	18毫米
模式	双模式 (平钻+锤钻)	双模式 (平钻+锤钻)
重量 (不含电池)	1.6 公斤	1.8 公斤
工作LED	有	有
订货编号	0611927080 裸机版 0611927081 双电版 (2x4.0Ah电池)	0611927180 裸机版 0611927181 双电版 (2x4.0Ah电池)

产品以实样为准, 博世电动工具 (中国) 有限公司保留产品外观及设计改进的权利, 而无需事先通知。

博世电动工具 (中国) 有限公司

地址: 浙江省杭州市滨江区滨康路567号
邮编: 310052
服务热线: 400-826-8484
网址: www.bosch-pt.com.cn
服务邮箱: contact.ptcn@cn.bosch.com



欢迎关注博世电动工具官方微信
微信号: bosch-pt



使用最新版抖音扫码
关注@博世中国电动工具



BOSCH



防尘无忧虑 干活没压力

博世18V专业级锂电吸尘电锤
GBH 18V-22 X

Bosch Professional

博世18V专业级锂电吸尘电锤GBH 18V-22 X

防尘无忧虑 干活没压力

► 产品优势

01

通用夹头 使用简单

- 通用夹头设计，同时适配圆柄、六角柄和SDS Plus钻头。无需更换夹头即可实现不同场景下的钻孔和凿削功能。

02

守护健康 面面俱到

- 配备电子防反扭系统，机械离合和减振手柄，用的安心。可装配GDE12实现无尘作业。

03

复杂工况 轻松应对

- 配备无刷马达，恒速控制，能有效提升钻孔效率。紧凑机身设计，向上打开更轻松。

► 产品应用



*双电版套装内含4.0Ah电池包，图片仅供参考

► 产品性能

博世专利*通用夹头设计

同时适配圆柄、六角柄和SDS PLUS钻头
多场景作业，无需更换夹头



恒速控制

保证功率的稳定输出



LED灯

黑暗中也能放心作业

无尘接口装置

搭配GDE12实现无线无尘作业
保护作业者健康



*专利号: ZL 2021 3 0306357.3

减振手柄

内置减振装置，有效减少振动及作业疲劳
保护作业者健康



人体工程设计

握持舒适轻松，向上作业不费力

三大钻孔模式

出色胜任平钻、锤钻及凿击功能

电子反扭保护

电子传感器监测到障碍物时
会立刻关机保护作业者安全



技术参数

GBH 18V-22 X

锤击力	2.0焦耳
电压	18伏
空载速率	1,050转/分钟
锤击率	4,675转/分钟
夹持系统	ONE CHUCK通用夹头
最大钻孔直径 混凝土	22毫米
最大钻孔直径 钢材	13毫米
最大钻孔直径 木材	26毫米
模式	三模式（平钻+锤钻+凿击）
重量（不含电池）	2.6公斤
工作LED	有
订货编号	0611924180 裸机版 0611924181 双电版（2x4.0Ah电池）

产品以实样为准，博世电动工具（中国）有限公司保留产品外观及设计改进的权利，而无需事先通知。

博世电动工具（中国）有限公司

地址：浙江省杭州市滨江区滨康路567号
邮编：310052
服务热线：400-826-8484
网址：www.bosch-pt.com.cn
服务邮箱：contact.ptcn@cn.bosch.com



欢迎关注博世电动工具官方微信
微信号: bosch-pt



使用最新版抖音扫码
关注@博世中国电动工具



BOSCH



细柄轻握 劲切非凡

博世全新无刷角磨机
GWS 18V-8

Bosch Professional

博世锂电无刷角磨机GWS 18V-8

细柄轻握 劲切非凡

► 产品优势

01

细手柄 轻机身

- 153mm纤细手柄
- 1.4KG轻巧机身 (不含电池)

02

无刷马达 高效切割

- 输出功率媲美800瓦有线角磨机
- 11000转/分钟空载转速, 高效切割
- 更适用于轻型切割

03

四重保护 工作更安心

- 反弹/反扭保护
- 重启保护
- 过载保护
- 软启动

► 产品应用



► 产品性能

舒适握持易于操控

153毫米细腰围, 握持舒适稳定
平衡设计, 重心前移
操作灵活顺手

高效无刷电机

输出功率媲美800W*有线角磨机
免除碳刷维护烦恼

紧凑头壳 坚固可靠

全金属头壳和法兰设计, 耐摔耐用
紧凑头壳设计, 适合狭窄空间作业

安全可靠安装方便

快调安全罩, 按压卡簧即装拆卸及调节角度
改良辅助手柄, 增大摩擦, 增加保护

*以上测试数据来自博世电动工具亚太研发实验室

博世18V电池系统

兼容博世18V电池
(建议4.0AH以上容量, 保证输出效率和续航能力)
兼容博世PROCORE18V安核高能电池

进风口防尘网设计

防止作业中粉尘进入机器对机器产生损伤
延长机器寿命

多重安全科技护航

反弹/反扭保护、重启保护、过载保护、软启动



反弹/反扭保护



重启保护



过载保护



软启动



技术参数	GWS 18V-8
电压	18伏
功率	800瓦
空载转速	11000转/分钟
盘片直径	100毫米
主轴	M10
开关	侧开关
重量 (不含电池)	1.4公斤
重量 (含4.0电池)	2.0公斤
产品尺寸 (不含电池)	295*228*115毫米
订货编号	06019N9080 (裸机) 06019N9081 (2x4.0Ah 电池)

博世电动工具 (中国) 有限公司

地址: 浙江省杭州市滨江区滨康路567号

邮编: 310052

服务热线: 400-826-8484

网址: www.bosch-pt.com.cn

服务邮箱: contact.ptcn@cn.bosch.com



欢迎关注博世电动工具官方微信
微信号: bosch-pt



使用最新版抖音扫码
关注@博世中国电动工具

产品以实样为准, 博世电动工具 (中国) 有限公司保留产品外观及设计改进的权利, 而无需事先通知。



BOSCH

HEAVY
DUTY

全面升级 轻巧趁手出活快

博世重载级锂电无刷角磨机
GWS 18V-11 S

Bosch Professional



博世重载级锂电无刷角磨机GWS 18V-11 S

全面升级 轻巧趁手出活快

HEAVY
DUTY

► 产品优势

01

小又轻 磨切畅快

- 155mm纤细手柄
- 1.7KG轻巧机身 (不含电池)

02

磨切多面手 搞定全工况

- 输出功率媲美1100瓦有线角磨机
- 6挡调速 精准作业

03

四重保护 工作更安心

- 反弹/反扭保护
- 智能刹停
- 重启保护
- 跌落保护

► 产品应用



► 产品性能

无刷马达

高效耐用
输出功率媲美1100W*有线角磨机

电池通用 省心便捷

通用博世18伏锂电池

快锁螺母 (仅M14有)

防尘滤网

有效隔绝灰尘进入

快调安全罩

可快速调节安全罩角度

纤细软胶握柄

手握处周长约155毫米
握持舒适

多重智能安全防护



减振辅助手柄

减少振动, 降低疲劳

*:以上测试数据来自博世电动工具亚太研发实验室

技术参数	GWS 18V-11 S
电压	18伏
功率	1100瓦
空载转速	3000-9000转/分钟
盘片直径	100/125毫米
主轴	M10 / M14
开关	侧开关
重量 (不含电池)	1.7公斤
重量 (含5.0电池)	2.4公斤
产品尺寸 (不含电池)	325*265*118毫米
订货编号	06019N4080 (裸机) 06019N4081 100毫米双电版 (2x5.0Ah电池) 06019N4082 125毫米双电版 (2x5.0Ah电池)

博世电动工具 (中国) 有限公司

地址: 浙江省杭州市滨江区滨康路567号
邮编: 310052
服务热线: 400-826-8484
网址: www.bosch-pt.com.cn
服务邮箱: contact.ptcn@cn.bosch.com



欢迎关注博世电动工具官方微信
微信号: bosch-pt



使用最新版抖音扫码
关注@博世中国电动工具

产品以实样为准, 博世电动工具 (中国) 有限公司保留产品外观及设计改进的权利, 而无需事先通知。



BOSCH

HEAVY
DUTY



强动力稳掌控 重型切磨先锋

博世重载级锂电无刷角磨机
GWS 18V-15 S

Bosch Professional

博世重载级锂电无刷角磨机GWS 18V-15 S

HEAVY
DUTY

强动力稳掌控，重型切磨先锋

► 产品优势

01

高效切割 为重载作业而生

- 强劲无刷马达，输出功率媲美1500瓦有线角磨机
- 磨切高效，适用于重载级作业

02

多重保护 安全可靠

- 反弹/反扭保护
- 跌落保护
- 智能刹停
- 重启保护
- 软启动

03

磨切趁手 安全畅快

- 155毫米纤细手柄
- 2.2KG轻巧机身 (不含电池)
- 人体工学设计让作业更加舒适，减少疲劳感

► 产品应用



► 产品性能

简洁的人机交互界面

适用于工具定制和预防性维护

输出功率媲美1500 瓦有线角磨机

适用于工业用途

坚固的金属法兰

对比上一代产品，有效防止齿轮组磨损

轻巧趁手 磨切畅快

155毫米纤细手柄，2.2KG轻巧机身 (不含电池)
人体工学设计让作业更趁手

防振手柄

对比上一代产品，可减轻工作时的疲劳

多重保护 安全可靠

反弹/反扭保护，跌落保护，智能刹停，重启保护，软启动



反弹/反扭保护



跌落保护



智能刹停



重启保护



软启动

*以上测试数据来自博世电动工具亚太研发实验室

技术参数	GWS 18V-15 S
电压	18伏
功率	1500瓦
空载转速	3400-11000 / 2600-10000转/分钟
盘片直径	125 / 150毫米
主轴	M10 / M14
握持周长	155毫米
开关	侧开关
重量 (不含电池)	2.2公斤
重量 (含8.0电池)	3.17公斤
产品尺寸 (不含电池)	331*265*118毫米
订货编号	06019M6080 125毫米裸机版 06019M6280 150毫米裸机版 06019M6281 150毫米双电版 (2x8.0Ah电池)

产品以实样为准，博世电动工具（中国）有限公司保留产品外观及设计改进的权利，而无需事先通知。

博世电动工具（中国）有限公司

地址：浙江省杭州市滨江区滨康路567号

邮编：310052

服务热线：400-826-8484

网址：www.bosch-pt.com.cn

服务邮箱：contact.ptcn@cn.bosch.com



欢迎关注博世电动工具官方微信
微信号：bosch-pt



使用最新版抖音扫码
关注@博世中国电动工具



BOSCH

HEAVY
DUTY

安全耐造 攻坚锐器

博世专业重载级交流无刷角磨机

GWS 20-125 BS

GWS 20-150 BS

Bosch Professional



博世专业重载级调速角磨机GWS 20-125 BS/150 BS

HEAVY
DUTY

安全耐造 攻坚锐器

► 产品优势

01

交流无刷电机 强劲耐造

- 博世第一款交流无刷小角磨，强大的电机和更坚固的工具设计，在有效提高工作效率的同时延长工具寿命，轻松应对艰巨任务。

02

细手柄轻机身 工作得心应手


- 190mm细手柄，2.4公斤轻机身。符合人体工程学的设计，从而减轻长时间使用的疲劳。

03

配备全方位保护和人机交互界面

- 智能刹停、速度预选控制、软启动、重启保护、反弹/反扭保护、过载保护、跌落保护和人机交互界面。

► 产品应用



► 产品性能

强劲的交流无刷电机

极端负载情况下最大输出功率可达2200W



使用寿命长 维护成本低

无刷电机，无需更换碳刷，减少定期维护和工具停机时间。工具使用寿命是博世同类型有刷角磨机的2倍以上。

齿轮使用寿命长且稳定

坚固的金属轴承法兰系统延长了齿轮组的使用寿命

配备全方位保护

智能刹停、软启动、重启保护、反弹/反扭保护、过载保护、跌落保护



软启动



智能刹停



重启保护



反弹/反扭保护



过载保护



跌落保护

人体工学设计 使用舒适

190mm细手柄，2.4公斤轻机身
符合人体工程学的设计，无惧攻坚作业



人机交互界面

帮助用户优化工作行为
并根据 LED 指示灯的颜色和状态显示工具状况

6挡调速 随心操控

GWS 20-125 BS : 2,800-10,500RPM
GWS 20-150 BS: 2,400-9,700RPM

温升低

- 全新的冷却技术，改进了直接冷却和温度监控功能
温升低，可实现长时间不间断使用
- 可拆卸式防尘过滤器
包装内含可拆卸防尘过滤器。进一步提升防尘性能



*:以上测试数据来自博世电动工具亚太研发实验室

技术参数	GWS 20-125 BS	GWS 20-150 BS
额定输入功率	2000瓦	2000瓦
空载转速	2,800-10,500转/分钟	2,400-9,700转/分钟
盘片直径	125毫米	150毫米
主轴	M14	M14
开关	侧开关	侧开关
重量	2.4公斤	2.4公斤
产品尺寸	336*265*107毫米	336*279*107毫米
订货编号	06017D5080	06017D5380

产品以实样为准，博世电动工具（中国）有限公司保留产品外观及设计改进的权利，而无需事先通知。

博世电动工具（中国）有限公司

地址：浙江省杭州市滨江区滨康路567号
邮编：310052
服务热线：400-826-8484
网址：www.bosch-pt.com.cn
服务邮箱：contact.ptcn@cn.bosch.com



欢迎关注博世电动工具官方微信
微信号：bosch-pt



使用最新版抖音扫码
关注@博世中国电动工具



BOSCH

HEAVY
DUTY

强劲出活 安全可靠

博世专业重载级角磨机

GWS 1400-125

GWS 1400-150

Bosch Professional



博世专业重载级角磨机GWS 1400-125/150

强劲出活 安全可靠

HEAVY
DUTY

► 产品优势

01

马达强劲抗过载

• 1380W大功率, 高效作业

02

配备安全保护 作业可靠

• 反弹/反扭保护
• 重启保护

03

防滑防护罩

• 调整既迅速又简单, 可提供可靠保护

► 产品应用



► 产品性能

恒定电子控速 转速稳定



人机工学设计 握持自在舒适

防振手柄

减少操作时的疲劳感

高效散热

优化通风设计, 提高散热性能
延长使用寿命

坚固的防滑防护罩

调整既迅速又简单, 可提供可靠保护

配备安全保护 作业可靠

反弹/反扭保护, 重启保护



反弹/反扭保护 重启保护

技术参数	GWS 1400-125	GWS 1400-150
输入功率	1380瓦	1380瓦
主轴直径	M14	M14
磨片直径	125毫米	150毫米
空载速率	11000转/分钟	9300转/分钟
重量	2.2公斤	2.3公斤
订货编号	0601824281	0601826283

产品以实样为准, 博世电动工具(中国)有限公司保留产品外观及设计改进的权利, 而无需事先通知。

博世电动工具(中国)有限公司

地址: 浙江省杭州市滨江区滨康路567号
邮编: 310052
服务热线: 400-826-8484
网址: www.bosch-pt.com.cn
服务邮箱: contact.ptcn@cn.bosch.com



欢迎关注博世电动工具官方微信
微信号: bosch-pt



使用最新版抖音扫码
关注@博世中国电动工具



BOSCH



轻巧趁手切 窄缝破局快

博世专业锂电无刷马刀锯
GSA 18V-24

Bosch Professional

博世专业锂电无刷马刀锯GSA 18V-24

轻巧趁手切 窄缝破局快

► 产品优势

01

狭窄空间内轻松切割

- 机身重量仅1.7公斤 (不含电池)
- 长度仅338mm
- 结构紧凑, 握持舒适
- 符合人体工程学设计

02

短小精悍 切割省力

- 出色的功率重量比, 强力切割, 也能游刃有余

03

舒适的切割体验

- 内置出色的平衡装置, 降低振感且切割时入刀更快。切割体验舒适且高效

► 产品应用



► 产品性能

支持双手操作

符合人体工程学设计, 切割作业舒适

LED灯设计

无惧阴暗狭窄环境下作业



SDS锯条快换系统

无需工具, 快速装卸
单手即可操作



可调底板

底板角度可调节, 切面更贴合, 切割才精准

无刷马达 高效切割

切割表现媲美有绳工具



博世标准挂钩接口

高空作业时解放双手, 享受免提便利
*标准包装里不带挂钩, 需要另外购买

握持舒适 可单手作业

大面积软包胶且符合人体工学的弧形把手
全重心平衡设计, 机器可站可躺



无级调速 轻松切割不同材料

通过按压开关力度
选择所需的切割速度



技术参数	GSA 18V-24
电压	18伏
空载冲数	0-3,100转/分钟
冲程长度	24毫米
最大切割厚度 (木材/金属/钢管)	230/20/150毫米
重量 (不含电池)	1.7公斤
尺寸 (长x宽x高)	338x150x79毫米
LED灯	有
无级调速	有
订货编号	06016A5180 裸机版

产品以实样为准, 博世电动工具 (中国) 有限公司保留产品外观及设计改进的权利, 而无需事先通知。

博世电动工具 (中国) 有限公司

地址: 浙江省杭州市滨江区滨康路567号
邮编: 310052
服务热线: 400-826-8484
网址: www.bosch-pt.com.cn
服务邮箱: contact.ptcn@cn.bosch.com



欢迎关注博世电动工具官方微信
微信号: bosch-pt



使用最新版抖音扫码
关注@博世中国电动工具



BOSCH

拿着真趁手 破拆如有神

博世专业级马刀锯
GSA 12-30

Bosch Professional



博世专业级马刀锯GSA 12-30

拿着真趁手 破拆如有神

► 产品优势

01

快速平稳切割

- 优化降低机身振动, 可快速平稳地切割材料, 方便入刀。尤其是切割金属管

02

强劲输出 快速切割


- 功率强劲的1250W电机, 30毫米冲程长度。快速切割, 无往不利

03

人体工程学设计 作业趁手舒适

- 符合人体工程学的弧形把手设计 便于多角度握持, 给用户带来更舒适的作业体验

► 产品应用



► 产品性能

坚固挂钩设计

便于存放挂靠, 随取随用

外置碳刷口

方便维护, 无需拆机

快速平稳切割

优化降低机身振动, 可快速平稳地切割材料, 方便入刀。尤其是切割金属管

SDS锯条快换系统

无需工具, 快速装卸
单手即可操作

软胶弧形把手 作业舒适

符合人体工程学的弧形把手设计便于多角度握持

快速切割无往不利

1250W大功率马达
30毫米冲程长度

无极调速

通过按压开关力度掌控切割速度
有利于不同材料的切割



技术参数	GSA 12-30
电压	220-230伏
额定功率	1,250瓦
空载转速	0-3,000转/分钟
冲程长度	30毫米
最大切割厚度 (金属/木材)	150/230毫米
重量	3.7公斤
无极调速	有
夹持系统	SDS快装系统
订货编号	06016C7080

产品以实样为准, 博世电动工具(中国)有限公司保留产品外观及设计改进的权利, 而无需事先通知。

博世电动工具(中国)有限公司

地址: 浙江省杭州市滨江区滨康路567号
邮编: 310052
服务热线: 400-826-8484
网址: www.bosch-pt.com.cn
服务邮箱: contact.ptcn@cn.bosch.com



欢迎关注博世电动工具官方微信
微信号: bosch-pt



使用最新版抖音扫码
关注@博世中国电动工具