



**KAPRO<sup>®</sup>**  
TOOLS WITH VISION



激光水平仪		
产品号	产品名称	页码
842G	绿光2线水平仪	01
842	红光2线水平仪	
862G	绿光2线水平仪	02
862	红光2线水平仪	
872G	绿光2线水平仪	03
872	红光2线水平仪	
870G	绿光2线水平仪	04
870	红光2线水平仪	
873G	绿光3线水平仪	05
873	红光3线水平仪	
865G	绿光5线水平仪	06
865	红光5线水平仪	
875G	绿光5线水平仪	07
875	红光5线水平仪	
863G	绿光12线水平仪	08
863	红光12线水平仪	
883WG	绿光12线水平仪	09
885G	绿光16线水平仪	10
8991G	绿光扫平仪	11
8991	红光扫平仪	
363	30米测距仪	12
893	激光器	13
810	激光水平仪	
814	激光标注仪	14
894-04G	绿光接收器	15
894-04	红光接收器	
886-23	水平仪L支架	16
886-38	三脚架	
886-58	水平仪支撑杆	

产品号	产品名称	页码
886-30/08	水平仪支撑杆	16
886-48	扫平仪三脚架	
891	激光直角仪	17
389	探测器	
394	条式水平仪	
830	水准仪	18
886-68	三脚架	
630-5M	塔尺	
水 平 尺		
905D	数显水平尺	19
985D	数显水平尺	20
985DL	数显水平尺带激光点	
992	数显角度尺	21
393	数显倾角仪	
905	红色视觉水平尺	22
705	红色视觉水平尺	23
930	压铸水平尺	24
935	压铸水平尺	25
946	压铸水平尺	
950	压铸水平尺	26
985	重型水平尺	27
789	方管水平尺	28
779	方管水平尺	29
770	刻度水平尺	30
773	干壁水平尺	
771	便携式水平尺	31
246	便携式水平尺	
730	压铸水平尺	32
820	压铸水平尺	
923	压铸水平尺	33

产品号	产品名称	页码
724	压铸水平尺	33
846M	便携水平仪	
925	磁性鱼雷水平尺	34
926	磁性鱼雷水平尺	
170	工字型水平尺	35
150	工字型水平尺	
103	梯度尺	36
105	梯度水平尺	
229	工具箱水平尺	37
227	工具箱水平尺	
929	工具箱水平尺	
340	可折叠柱体水平仪	38
341	直角水平仪	
350	管道水平仪	
242	表面水平仪	39
240	表面水平仪	
245	便携水平尺	
440	线绳水平仪	
441	线绳水平仪	
153	匀泥刮板水平尺	40
154	匀泥刮板	
标注测量工具		
510	卷尺	41
509	卷尺	42
511	卷尺	
660N	手提式卷尺	43
650-10M	卷尺	
301T	T形斜尺	44
303	瓷砖打孔标注尺	
309	直角尺	45

[illegible]





# 激光仪器

THE SMART CHOICE FOR PROFESSIONAL CONTRACTORS




## 842G 绿光2线水平仪



- 2条绿光激光束（水平+垂直）
- 自动找平，超范围报警
- 激光范围15米
- 精度：0.4mm/m
- 选配：L型支架



## 842 红光2线水平仪



## 862G 绿光2线水平仪



- 2条绿光激光束（水平+垂直）
- 自动找平
- 激光范围20米
- 标配：便携布包、魔术带
- 选配：L型支架套装862GL
- 精度：0.4mm/m



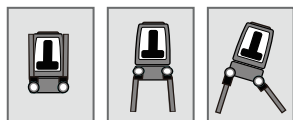
## 862 红光2线水平仪



## 872G 绿光2线水平仪



- 2条绿色激光束
- 自动找平
- 可调节脚架
- 可打斜线
- 激光范围：可达30米，配接收器可达60米
- 精度0.2mm/m
- 便携包



## 872 红光2线水平仪





## 870G 绿光2线水平仪

**IP65**  
防水防尘



- 2条绿色激光束，水平垂直
- 3度自找平，超范围报警
- 可打斜线
- 激光范围：室内可达30米，室外配接收器可达60米
- 精度0.2mm/m
- 防水防尘：IP65
- 便携包，配L支架
- 3节干电池



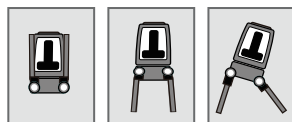
## 870 红光2线水平仪



## 873G 绿光3线水平仪



- 3条绿色激光束，自动找平
- 可调节脚架
- 可打斜线
- 激光范围：可达30米，配接收器可达60米
- 精度0.2mm/m
- 便携包




## 873 红光3线水平仪



## 865G 绿光5线水平仪



- 5条绿色激光束
- 自动找平，可打斜线
- 激光范围30米，配接收器可达60米
- 微调底座
- 精度0.2mm/m
- 锂电池



## 875G 绿光5线水平仪



- 5条绿色激光束，自动找平
- 激光范围：可达30米，配接收器可达60米
- 微调功能
- 便携包
- 激光辨识镜
- 激光靶
- 锂电池
- 精度：0.2mm/m

注：大陆地区销售款无手提带



## 875 红光5线水平仪

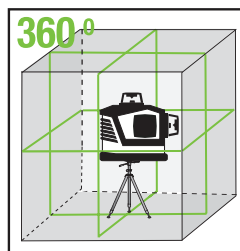




## 863G 绿光12线水平仪



- 3D绿光水平仪
- 配接收器可达60米
- 精度0.2mm/m
- 18650电池
- 可调底座
- 塑料工具箱

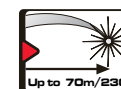
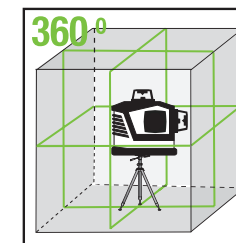


## 883WG 绿光12线水平仪



**IP65**  
防水防尘

- 3D绿光水平仪
- 可室内或室外使用
- 激光可达70米（配接收器）
- 塑料工具箱
- 可调底座
- 锂电池、充电器
- 防水防尘：IP65
- 精度：0.2mm/m



## 885G 绿光16线水平仪



- 4D绿光水平仪
- 精度0.2mm/m
- 激光范围30米
- 自动找平，超范围报警
- 遥控开关
- 可调节底座
- 塑料工具箱



## 8991G 绿光扫平仪

**IP65**  
防水防尘

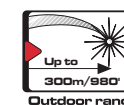

- 水平或垂直360° 旋转绿色光束
- X和Y平面都有±5° 电子自动找平范围
- X和Y平面都有±5° 坡度标注手动找平范围
- 五档可变速度0 - 600 rpm
- 六种扫描模式形成可见光束
- 垂直向上和向下的点
- 超出范围指示灯
- 带防水盒
- 5/8" 三脚架备用
- 包含: 防震盒, 激光接收器, 遥控器, 充电器, 激光视镜



应用:

- 墙体和围墙施工, 地基施工, 铺设供水和污水管道, 安装轻质隔断墙, 隔板, 隔音天花板
- 防水防尘: IP65
- 水平/垂直精度: 0.1mm/m
- 激光测距范围: 室内50m, 室外可达300m (使用接收器)
- 激光级别: II
- 主机电源: 可充电镍氢电池或4C碱性电池, 探测器: 9V, 遥控器: 2AAA

## 8991 红光扫平仪



Outdoor range



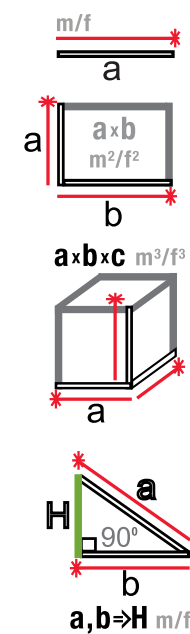
Remote Control batteries



## 363 30米测距仪



- 距离、面积、体积及高度测量
- 背光照明LED显示器
- 自动测量计时器
- 动态(持续)测量
- 用勾股定理进行间接测量
- 从三个参考点进行测量
- 射束探测器折叠盖
- 测量范围30米





## 893 激光器



- 90° 激光束
- 可以滑到标准板边缘的弹力夹子 6.4mm-15.9mm
- 压力启动电源开关
- 表面激光仪的手动开关
- 带橡胶覆盖层的外壳
- 便携式皮带夹子
- 激光范围：3米



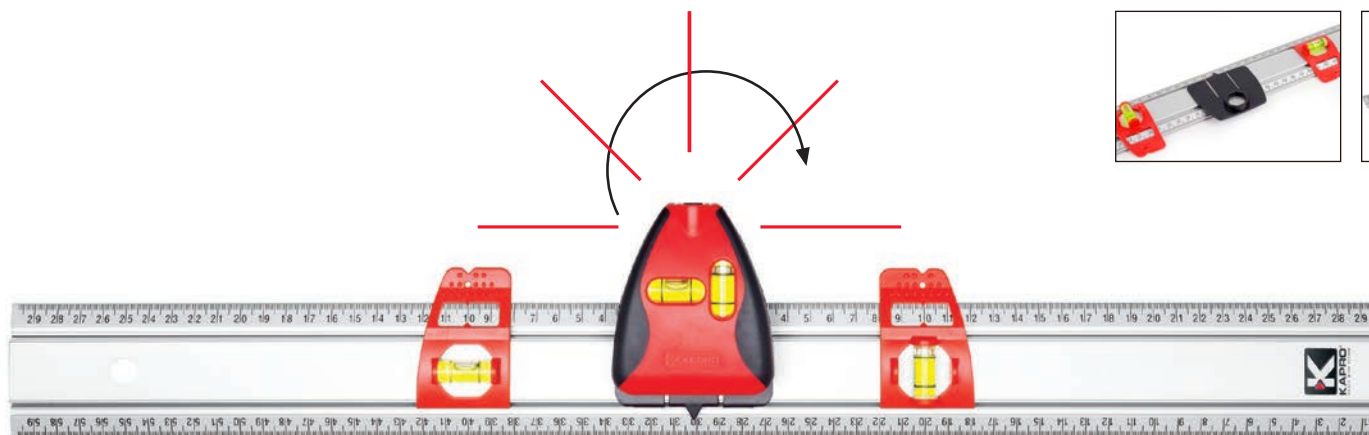
## 810 激光水平仪




- 2个易读水准泡
- 橡胶夹子——可夹住多种尺寸的钉子和螺丝
- 压力启动开关
- 磁性腕带, 用于吸附钉子和螺丝  
应用:
- 悬挂架子, 图片和镜子
- 对准面板, 磁砖和墙面材料
- 激光范围：6米



## 814 激光标注仪




- 水平、垂直和45° 激光线
  - 2个易读水准泡
  - 卡锁锁定
  - 滑锁水平标注，一体式磁性激光仪
- 应用：
- 悬挂架子，图片，橱柜
  - 建筑铺地板
- 规格：
- 激光测距范围：6米
  - 激光级别：II



## 894-04G 绿光接收器



- 绿光激光接收器
- 9V电池



## 894-04 红光接收器



- 红光激光接收器
- 9V电池





## 886-38 三脚架



- 可调节至1.2米
- 方便锁定

## 886-58 水平仪支撑杆



- 伸缩杆可调节并锁定
- 支撑高度可达3.2米
- 套装布包



## 886-30 水平仪支撑杆



- 可进行天花板到地面固定
- 最大高度3.2 m
- 带5/8" 螺纹可调节激光仪安装架



## 886-48 扫平仪三脚架

- 重型脚架
- 伸缩可支撑2.32米



## 886-23 水平仪L支架

- 支架带磁性
- 可配魔术扎带固定
- 钉孔可悬挂固定
- 1/8" 和1/4" 螺纹连接



## 886-08 八爪鱼支架


- 调节角度, 方便固定
- 水平仪支架



## 891 激光直角仪



- 两个激光束标注90°角
- 一个水平水准泡和一个垂直水准泡
- 直尺沿着底座的边缘, 带角度标注
- 套装带激光接收器和防护包



## 389 探测器



- 电子传感器探测电线, 金属, 墙筋, 木质品
- 探测蜂鸣器
- 自动扫描
- 自动校准
- 应用: 探测隐藏的电线, 金属, 墙筋和木制品



## 394 条式水平仪


- 长度: 15/20/30cm
- 精度: 0.02mm/m
- 铝塑盒包装



## 830 水准仪（32倍）



- 金属壳体设计，安全于户外测量
- 放大率：32倍
- 测量单位：360度
- 测量距离：120米
- 防尘防水等级：IP54
- 补偿器锁定附件盒，适用于安全运输
- 选配：886-68水准仪三脚架，630伸缩标尺



## 886-68 三脚架




## 630-5M 塔尺





# 水平尺

THE SMART CHOICE FOR PROFESSIONAL CONTRACTORS





# 905D 数显水平尺

IP65  
防水防尘



- 防水防尘：IP65
- 红色视觉水准泡，水平水泡可测量2%坡度
- 180°读数，上下翻转后可正常读数
- 保持功能
- 功能模式 度数/百分比/倾斜度
- 橡胶软端盖
- 蜂鸣器在0°，45° 和 90°有声音提示
- 重校和自动归零功能
- 精铣基准面带磁性
- 长度：60/120cm



## 985D 数显水平尺



- 垂直双向视窗
- LED背光照明显示
- 180°读数, 上下翻转后可正常读数
- 保持功能
- 功能模式 度数/百分比/倾斜度
- 读数回放功能: 可回放九次
- 蜂鸣器在0°, 45° 和 90°有声音提示
- 重校和自动归零功能
- 9V电池
- 两个精铣表面, 带磁性 (25cm无磁性)
- 可选 带激光点: 985DL-60CM
- 长度: 25/60/120cm



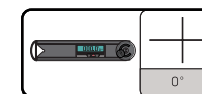
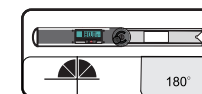
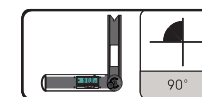
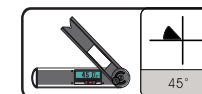
## 985DL 数显水平尺带激光点



## 992 数显角度尺



- 可调节尺片, 在需要角度时锁定
- 设计用于和电动手锯一起使用
- 180° 读数, 可上下翻转读数
- 基准角(归零点)用于转换角度测量值
- 易于校准
- 阳极氧化铝结构



## 393 数显倾角仪

- 方便进行角度测量
- 数显可背光显示
- 带磁性
- 防水防尘IP54
- 长度: 6cm



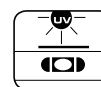
IP54



## 905 红色视觉水平尺



- 红色水平水准泡
- 水平水准泡可用于测量1%和2%的坡度
- 垂直双向视窗
- 尺体桥状结构
- 橡胶手柄
- 减震软端盖
- 精度: 0.5mm/m
- 可选带磁铁型号: 905PM
- 长度: 60/80/100/120/180/200cm

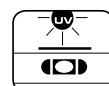




## 705 红色视觉水平尺



- 2个红色视觉水准泡
- 弧形水平水准泡可用来测量达2%的坡度
- 垂直双向视窗
- 精铣基准面
- 易握持尺体
- 减震软端盖
- 精度:0.5mm/m
- 可选带磁铁型号: 705M
- 长度: 60/80/90/100/120/150/180/200cm



## 930 压铸水平尺



- 红色水平水准泡
- 水平水准泡的桥状结构
- 精度：0.5mm/m
- 测量坡度可达2%
- 铝铸锥形(梯形)尺体
- 减震的橡胶垫和端盖，精铣基准面
- 长度：40/60/80cm



## 935 压铸水平尺



- 红色水平水准泡
- 可测量达2%的坡度
- 3个亚克力水准泡
- 精度：0.5mm/m
- 磁铁可以吸附测量
- 带V型槽的精铣面可用于圆管和曲面测量
- 可旋转调节水准泡角度
- 长度：25cm



## 946 压铸水平尺



- 红色水平水准泡
- 水平水准泡可用来测量1%和2%的坡度
- 磁性底座
- 压铸尺体结构
- 精度：0.5mm/m
- 长度：10cm



## 950 压铸水平尺




- 压铸铝结构尺体
- 减震端盖
- 3个亚克力水准泡
- 放大水平水准泡
- 垂直可调节视窗
- 精铣基准面
- 精度：0.5mm/m
- 长度：45cm





## 985 重型水平尺



- 3个亚克力水准泡
- 精度：0.5mm/m
- 两个精铣面，长度可以达到120cm
- 减震端盖
- 防滑手柄
- 带磁铁型号：985-41PM
- 长度：40/50/60/80/100/120/150/180/200cm



## 789 方管水平尺



- 2个亚克力水准泡(方形或放大)
- 精铣基准面, 长度可达到120cm
- 精度: 0.5mm/m
- 带垂直双向视窗, 防震软端盖
- 可选用: 带磁铁: 789-40PM
- 长度: 30/40/50/60/80/90/100/120cm



## 779 方管水平尺




- 2或3个亚克力水准泡
- 减震软端盖
- 精度: 0.5mm/m
- 精铣基准面, 长度可以达到120cm
- 具有抓壁特性
- 可选带磁型号: 779-40M
- 长度: 20/30/40/50/60/80/90/100/120/150/180/200cm



## 770 刻度水平尺



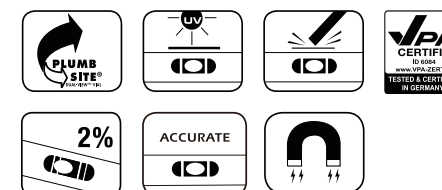
- 3个水准泡（水平、垂直、45度）
- 刻度尺带
- 减震软端盖
- 精度：0.5mm/m
- 长度：60/80/90/100/120cm



## 773 干壁水平尺



- 磁性接口排列并保持龙骨位置
- 间距40和60厘米定位
- 垂直双向视窗
- 2个亚克力水准泡
- 精铣基准面
- 长度：90cm





## 771 便携式水平尺



- 亚克力水准泡（2个或3个）
- 便携设计
- 精度：0.5mm/m
- V形基准面带磁
- 长度：10、15、20厘米



## 246 便携式水平尺



- 亚克力水平水准泡
- 便携设计
- 精度：0.5mm/m
- 可选带磁铁型号：246M
- 长度：10cm



## 730 压铸水平尺



- 2个亚克力水准泡
- 精铣基准面
- 精度: 0.5mm/m
- 铝铸(梯形)尺体
- 长度: 60/80cm



## 820 压铸水平尺



- 3个亚克力水准泡
- 2个精铣面
- 铝铸尺体(工字型结构)
- 精度: 0.5mm/m
- 长度: 60/80cm



## 923 压铸水平尺



- 垂直双向视窗
- 3个亚克力水准泡
- 铝铸尺体
- 稀土磁铁
- 精度: 0.5mm/m
- 长度: 25cm

## 724 压铸水平尺



- 2个亚克力水准泡(水平和垂直方向)
- 铝铸尺体
- 精铣基准面
- 精度: 0.5mm/m
- 长度: 25cm



## 846M 压铸水平尺



- 1个亚克力水准泡(可用于水平和垂直测量)
- 铝铸尺体
- 精铣基准面
- 精度: 0.5mm/m
- 带磁性



## 925 磁性鱼雷水平尺



- 4个圆柱形水准泡
- 垂直双向视窗
- 71mm定位孔，刻度标识
- 带磁性
- 长度：25cm

## 926 磁性鱼雷水平尺



- 4个圆柱形水准泡
- 螺丝夹固圆管
- 方便角度固定
- 长度：25cm





## 170 工字型水平尺



- 垂直双向视窗
- 3个水准泡(水平、垂直和 45° 方向)
- 两个精铣表面, 长度可达120cm
- 可选带磁铁型号: 170PM
- 长度: 40/60/80/90/100/120/180/200cm



## 150 工字型水平尺




- 工字型铝材结构
- 垂直双向视窗
- V型槽基座, 可用于管道测量
- 可旋转水准泡, 调节测量角度
- 长度: 40/60/80/100/120cm





## 103 梯度尺



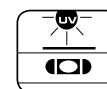
- 带百分数刻度和度数刻度
- 精度: 0.5mm/m
- 可选带磁铁型号: 103M
- 长度: 13/30/40/50/60/80cm



## 105 梯度尺



- 亚克力水平水准泡(根据尺体的长度3到5个), 一个垂直水准泡
- 坡度测量可达2%
- 精度: 0.5mm/m
- 精铣基准面
- 长度: 60/100/120cm



## 229 工具箱水平尺



- 3个易读水准泡(水平、垂直和45° 方向)
- 带磁性
- 长度: 23cm



## 227 工具箱水平尺



- 3个易读水准泡(水平、垂直和45° 方向)
- 带磁性
- 减震软端盖
- 长度: 23cm



## 929 工具箱水平尺



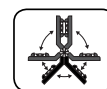
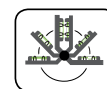
- 垂直双向视窗
- 3个易读水准泡(水平, 垂直, 45° )
- 适用于瓷砖/窗台边缘的找平
- 带磁性
- 铝制框架和基座
- 长度: 25cm



## 340 可折叠柱体水平仪



- 折叠时关闭, 打开时平直
- 每15° 有限位卡
- 可调节弹性肩带用于非磁体表面定位
- 4个磁铁用于金属表面
- 可适用于柱子、管道等安装



## 341 直角水平仪



- 3个易读水准泡
- 带磁性
- 橡皮筋带可以进行绑定测量
- 带钉孔可以绑定到柱子



## 350 管道水平仪



- 适用于多种标准的金属和塑料管道
- 两个易读的水准泡-水平方向和竖直方向
- 5件套



## 242 表面水平仪




- 2个圆柱形水准泡
- 预制孔方便连接
- 方便表面测量

## 240 表面水平仪



- 多功能水平仪
- 预制孔方便连接
- 灵敏度: 30arc/min

## 441 线绳水平仪

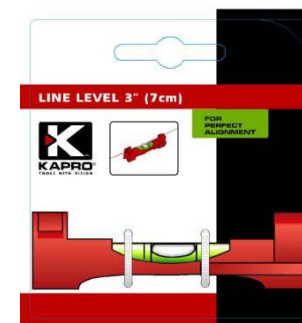


## 245 便携水平仪



- 2个易读水准泡
- 顶部旋转调节量角器
- 便携式结构
- 长度10cm

## 440 线绳水平仪

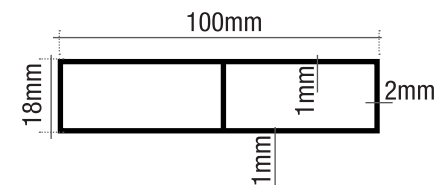





## 153 匀泥刮板水平尺



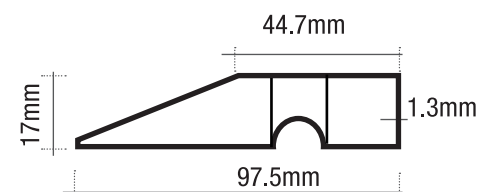
- 易于清洁的氧化表面
- 铝制结构，水平+垂直水准泡
- 153-31: 2个水准泡
- 153-32: 2个水准泡加手柄
- 长度: 100/150/180/200/250/300/350/400cm




## 154 匀泥刮板



- 易于清洁氧化表面
- 铝制结构
- 长度: 100/150/180/200/250/300/350/400cm







KAPPRO  
TOOLS WITH VISION



标注测量工具

THE SMART CHOICE FOR PROFESSIONAL CONTRACTORS



## 510 卷尺



- 尺带表面尼龙覆膜
- 尺带自锁定
- 双面印刷
- 长度：3m\*19（无磁）、5m\*22（带磁）、8m\*27（带磁）



## 509 卷尺



- 尺带表面尼龙覆膜
- 按键锁定
- 尺壳套胶
- 长度：3m, 5m, 7.5m



## 511 卷尺



- 32毫米宽尺带，挺直度高
- 尺带表面尼龙覆膜
- 双面印刷
- 长度：5m\*32（带磁）



## 660N 手提式卷尺



- 手提式皮卷尺
- 3倍回卷
- 长度：30米、50米

## 650-10M 卷尺



- 皮卷尺
- 长度：10米



## 301 T形斜尺



- 水平水准泡
- 底部和侧面内5mm标准尺
- 直尺和螺栓调节
- 刻度显示
- 手柄上角度标示
- 长度: 7"

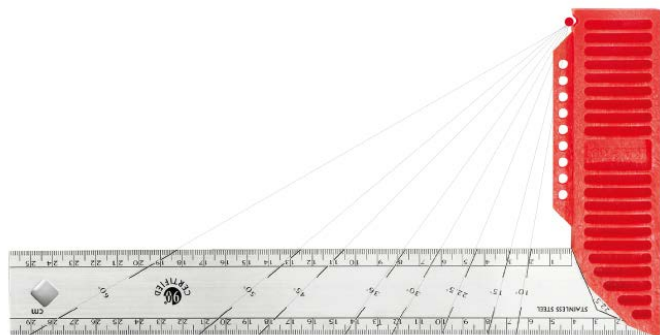


## 303 瓷砖打孔标注尺



- 标出管子 and 水龙头插口的位置
- 适合于多种尺寸的瓷砖
- 两种孔径 (72mm, 32mm), 适用于电气接口和管道
- 设置半径, 以便在承接口安装后进行测量
- PVC滑动尺 (英寸/厘米刻度)
- 手柄上角度标记—每15度刻度线

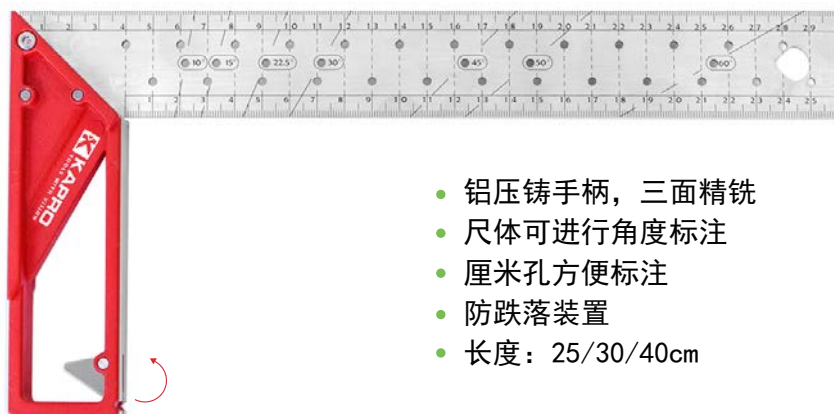
## 309 直角尺




- 边缘支撑架
- 蚀刻于直尺上的刻度标记22.5°、45°、67.5°、90°角用于打倒角和定框架
- 长度：20/25/30/40cm



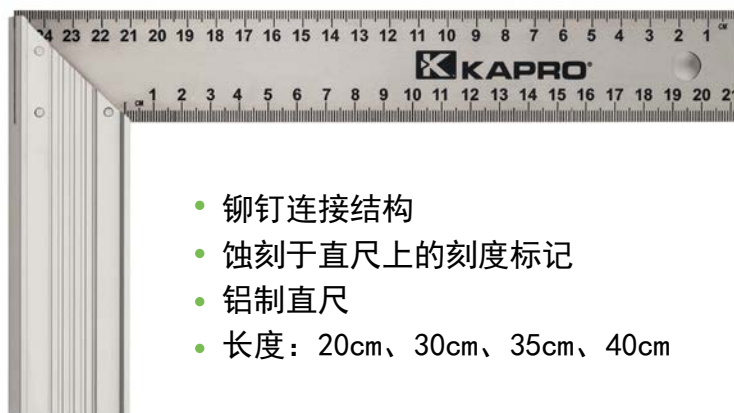
## 353 角尺



- 铝压铸手柄，三面精铣
- 尺体可进行角度标注
- 厘米孔方便标注
- 防跌落装置
- 长度：25/30/40cm



## 307 直角尺





- 铆钉连接结构
- 蚀刻于直尺上的刻度标记
- 铝制直尺
- 长度：20cm、30cm、35cm、40cm



## 304 直角尺




- 不锈钢直角尺
- 长度：15/30CM、25/50CM







## 325 磁性组合角尺



- 易读水准泡
- 磁力锁定方便调节
- 蚀刻于尺体上的标记(英寸和厘米)
- 5个精铣面
- 划线器
- 铸铝尺体
- 带工具袋
- 长度: 30cm

## 352 组合角尺



- 直尺带蚀刻标记(英寸/厘米)
- 5个精铣面
- 铸铝尺体
- 易读水准泡
- 长度: 30cm

## 314 平面布局 and 标注尺



- 直尺表面氧化
- 两个易读滑动并锁定水准泡
- 用于测量水平和垂直
- 防滑泡沫垫
- 长度：50/60/80/100/120cm



## 317 可调T形尺



- 滑动顶部可调节角度
- 端盖带凸缘，方便握持
- 螺丝锁定
- 双向带刻度(厘米 / 英寸)
- 可折叠，方便携带与存放
- 长度：127cm

## 318 布局标注尺



- 两个易于调节连接的正方形
- 两个水准泡易于水平和垂直校准

## 444 三角尺



- 易读刻度
- 基座使标记和切割更容易
- 长度: 7"



## 211 人体工程学划线器



- 舒适耐用，易握持外壳
- 端部挂钩：固定在钉子、壁架或内墙上  
挂钩卡点 • 顺利地回转
- 干净的粉墨，不会溢出
- 墙上固定及储存挂架
- 4oz (113g) 蓝色粉瓶
- 长度：30米



## 214 人体工程学划线器



- 人体工程学手柄
- 划线器上配备线水平仪
- 带线锁定机构
- 端部挂钩：可固定在钉子或壁架、内墙上
- 干净的粉墨，不会溢出
- 线长：30米

## 213 人体工程学划线器



- 人体工程学手柄
- 软鼻子一握持收线器达到线拉力
- 端部挂钩：可固定在钉子或壁架、内墙上  
挂钩卡点 • 顺利地回转
- 干净的粉墨，不会溢出
- 配合红色或蓝色粉使用
- 长度：30米



## 222 划线器粉瓶



- 规格：113g, 226g, 500g, 1000g
- 颜色：红色、蓝色
- 配合划线器211、213、214使用




## 601 测距轮



- 轻质可伸缩折叠手柄
- 公制和英制读数
- 规格: 10/25cm



## 313 多功能标注尺



- 三角形外形，表面氧化
- 2个易读水准泡，测量水平和垂直
- 滑动的标记—可移动测量
- 滑动的刀片导向器
- 中心点为零的刻度，方便定位
- 带有夹钉器配件
- 长度：30/60/80/100/120cm



## 306 氧化直尺



- 氧化铝直尺
- 紫外线光固丝印
- 印刷刻度
- 3cm宽
- 长度：30/40/50/60/80/100/120cm

## 258 携板器



- 强塑主体
- 板材、玻璃、门窗等便携使用
- 最大厚度33MM;

## 244 钥匙链



- 非卖品

## 254 美工刀



25mm黑刃  
自动锁定


18mm黑刃  
自动回弹

18mm黑刃  
自动锁定

9mm黑刃  
自动锁定



- 可锁定刀片
- 人体工程学设计
- 自动安全回弹 (18H)
- 刀片悬挂设计
- 平口刀鞘可拧螺丝
- 刀片：9、18、25mm



254-09K (白刃)  
254-09KB (黑刃)



254-18K (白刃)  
254-18KB (黑刃)



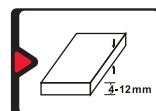
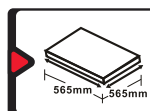
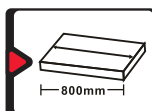
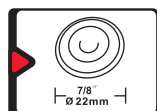
254-25K (白刃)  
254-25KB (黑刃)



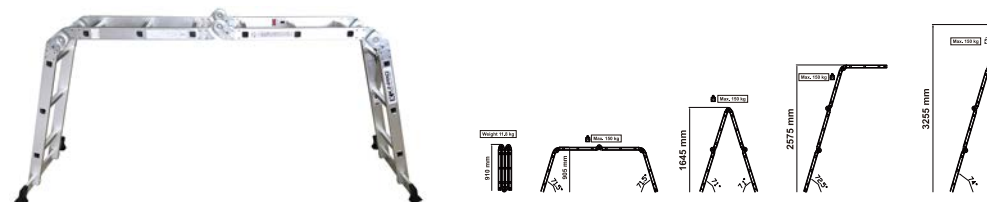
## 319 瓷砖切割机



- 加长实心手柄压杆
- 22mm可视刀轮
- 80mm封闭直线轴承
- 压块磁铁吸附装置
- 实心双导杆和机架连体结构
- 合金刻度尺
- 可对角线600\*600mm切割



## 403 多功能连接梯



- 可折叠成4段，便于存储
- 根据EN131标准最大工作负荷150KG
- 存储尺寸：高90cm、宽度36cm
- 稳定器宽度：72cm
- 梯步间距：27.2cm
- 最大伸展长度：3.4m
- 重量：10.9kg

## 404 抽拉梯



- 最大站立高度：1980mm
- 最大倾斜高度：3990cm
- 净重量：13kg



KP202010



全国服务电话：400-087-8098  
官方网站：www.kapro.cn